מדריך למשתמש SAP

מודול PM

ביטוח ציוד

חוברת הדרכה לביטוח ציוד בקמפוס הטכניון

גרסה 4

ספטמבר 2019

תוכן עניינים

1. הקדמה – מטרה ותהליך..... 3
2. ביטוח ציוד מחשבים מעקב אחרי ציוד מבוטח – ZPM_MENU_INSURANCE..... 6
3. ביטוח ציוד תקשורת ומעקב אחרי ציוד מבוטח – ZPM_MENU_INSURANCE..... 17
4. מעקב אחרי ציוד מבוטח – ZPM_MENU_INSURANCE..... 22
5. עדכון/שינוי ציוד – IE05..... 24
6. ציוד מבוטח – טיפול של הממונה על הביטוח – ZPM_PURCHAS_INSURE..... 27

1.הקדמה – מטרה ותהליך

מטרת התהליך

- מעקב אחרי ביטוח הציוד בקמפוס בטכניון.
- חיוב/זיכוי תקציבי היחידות בסעיף הביטוח בנושא תקשורת + מחשבים.
- החלפת מערכת ה REMEDI הקיימת שלא עונה לצרכים.
- התאמת התהליך ל SAP .
- ייעול ושיפור התהליך הקיים כיום שהוא תהליך דיווח ידני

עקרונות בתהליך ביטוח ציוד

1. **ציוד תקשורת** מנוהל עבור כל הקמפוס על ידי מחלקת התקשוב באגף מערכות מידע.
2. מומלץ ע"י מחלקת התקשוב לבטח את כל ציוד התקשורת , ההחלטה הסופית תתקבל על ידי ראש מנהל/מהנדס פקולטה בהתאם לאילוצים ביחידה/פקולטה.
3. ציוד שיש לו אחריות ספק , הביטוח של הציוד יתחיל מהראשון לחודש שבו מסתיימת תקופת האחריות.
4. ציוד בתקופת אחריות לא יישלף לביצוע ביטוח.
5. המחיר של הביטוח יילקח מהסכם רכש שנתי ויחושב בהתאם לתקופת הביטוח.
6. הסכומים בהסכם הרכש יהיו ללא מע"מ.
7. ישנם 2 מסלולי ביטוח
   חוזה שרות – ביטוח של תקלות
   ביטוח שבר – ביטוח אלמנטרי כנגד גניבה , אובדן שמבוצע במסגרת כלל הציוד של הטכניון.

   לציוד תקשורת + ציוד מחשוב יהיה מסלול ביטוח של חוזה שרות בלבד.
8. ניתן לבצע תוכנית ביטוח לכל ציוד בקמפוס.
9. **כשלב מוקדם לתהליך הביטוח יש לבצע :**

א - סימון ציוד בסטאטוס "לא לביטוח" באם לא רוצים לבטח את הציוד.
ב – הוצאת דוחות excel של ציודים לביטוח לצורך בדיקה פיזית של מצאי הציוד ביחידה.

10. ביטוח של ציוד תקשורת , ציוד מחשוב , יתבצע ב 2 פעימות:

א – סימון הציוד לביטוח ופתיחת הזמנת רכש לצורך התחשבנות מול מרכז מחשבים.
הזמנת רכש לביטוח ציוד תקשורת תמיד תהיה לחברת טכניון ,

ב – הוצאת הזמנה לספק מבטח על כל הציוד התקשורת לביטוח בקמפוס, ע"י אחראי ביטוח ציוד מחשוב באגף מערכות מידע.

11. ניתן לבצע ביטוח גם בפעימה אחת של הוצאת הזמנת רכש ישירות לספק המבטח.

12. יש 2 סוגי הזמנות רכש לביטוח , הזמנה לטכניון שהמחירים כוללים מע"מ
והזמנת רכש למוסד הטכניון המחירים לא כוללים מע"מ.
הוחלט שעבור <u>ציוד תקשורת</u> הזמנת הרכש הפנימית תהיה עבור הטכניון.

13. ניתן לבצע ביטוח ציוד על פי הסכם רכש או ללא הסכם רכש , כאשר עובדים ללא הסכם רכש יש למלא
את מחיר הביטוח ואת הספק המבטח באופן ידני לכל ציוד וציוד.
כאשר עובדים לפי הסכם רכש מחיר הביטוח והספק המבטח יגיעו מתוך הסכם הרכש.

14. הציוד מבוטח לשנה קלנדרית מינואר עד לסוף דצמבר .

15. מחיר הסכם שרות הוא אפס , המשמעות היא שהמק"ט של הציוד לא מופיע בהסכם הרכש.
זה יכול לקרות ב 2 מקרים:
א – יתכן ששכחו להוסיף את המק"ט להסכם הביטוח.
ב - הציוד בעל המק"ט לא מבוטח בהסכם הטכניון ולכן המק"ט לא מופיע בהסכם.

16. סוג הזמנת רכש פנימית לטכניון יהיה ZUS2 – הזמנת שרות אגף מחשוב.

17. בהזמנת הרכש חשבון ה- G/L שמגיע אוטומטית מהמק"ט הוא 500404 - תחזוקת ציוד,
מרכז עלות של טכניון , פריט התחייבות אוטומטית קשור ל- 404 G/L או בהתאם להחלטת ראש מנהל.

תהליכים מרכזיים , תזמון התהליך

שם התהליך	מבצע	תזמון
פתיחת הסכמים במחלקת הרכש	אחראי ביטוח ציוד באגף המחשוב עבור ציוד תקשורת + ציוד מחשבים אחראי ציוד ביחידה\פקולטה לפרטי ציוד אחרים	בתחילת שנה
פתיחת שנת ביטוח ב SAP	אחראי ביטוח ציוד באגף המחשוב עבור ציוד תקשורת + ציוד מחשבים אחראי ציוד ביחידה\פקולטה לפרטי ציוד אחרים	בתחילת שנה
שליפת ציודים לביטוח/לא לביטוח	ראש מנהל/אחראי ציוד יחידה	באופן שוטף במהלך השנה
הצגת הציודים שמועמדים לביטוח	ראש מנהל/אחראי ציוד יחידה	באופן שוטף במהלך השנה
בדיקה שההזמנה הפנימית משוחררת ויש סכום ביטוח מעודכן	אחראי ביטוח ציוד באגף המחשוב עבור ציוד תקשורת + ציוד מחשבים	כל רבעון
הוצאת קבצי אקסל לספקים שנותנים ביטוח (עבור ציודים שמתוספים)	אחראי ביטוח ציוד באגף המחשוב עבור ציוד תקשורת + ציוד מחשבים	כל רבעון
הצגת סכומי ביטוח לפי נושא לכל יחידה	ראש מנהל/אחראי ציוד יחידה	באופן שוטף במהלך השנה
הוצאת קבצי אקסל לספקים שנותנים ביטוח (סה"כ הציודים לביטוח)	ראש מנהל/אחראי ציוד יחידה	באופן שוטף במהלך השנה

✍ **הערה!**

הפניה בחוברת זו הנה בלשון זכר, אך היא מיועדת לכולם. השימוש בלשון זו, נעשה מטעמי נוחות בלבד!

2. ביטוח ציוד מחשבים מעקב אחרי ציוד מבוטח – ZPM_MENU_INSURANCE

ראש המנהל ואחראי ציוד יחידה/פקולטה רשאים להשתמש בטרנזקציה **ZPM_MENU_INSURANCE** ליצירת ביטוח לציוד מחשבים ולמעקב אחרי ציוד מבוטח. יתקבל המסך הבא:

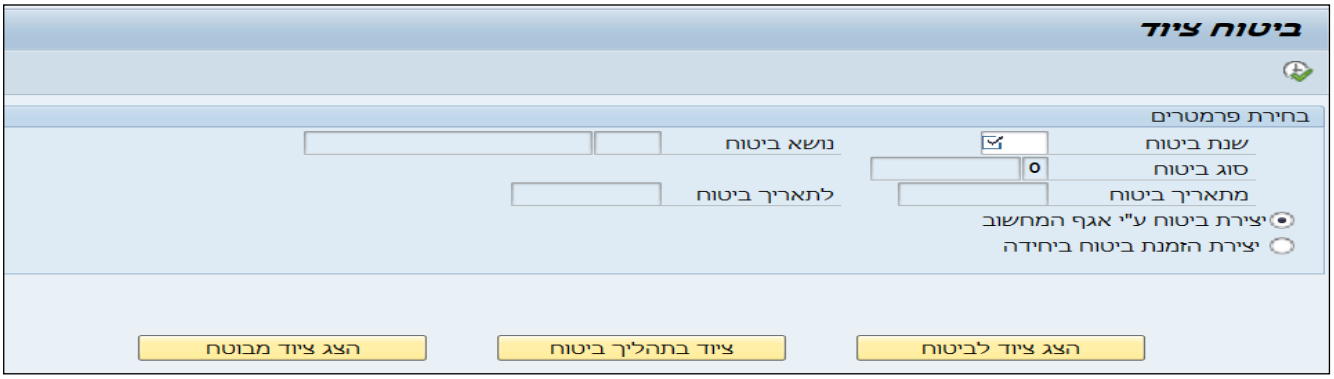

2.1 לחץ על השדה שנת ביטוח ובחר מתוך הרשימה את הצירוף של נושא הביטוח "מחשבים"+ שנת הביטוח:

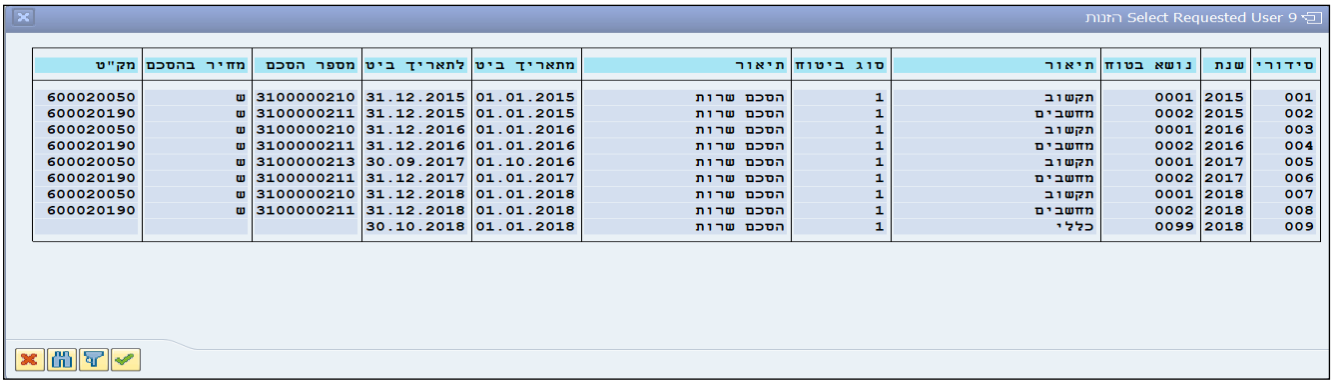

סידורי	שנת	נושא בטוח	תיאור	סוג ביטוח	תיאור	מתאריך ביט	לתאריך ביט	מספר הסכם	מחיר בהסכם	מק"ט
001	2015	0001	תקשוב	1	הסכם שרות	01.01.2015	31.12.2015	3100000210	ש	600020050
002	2015	0002	מחשבים	1	הסכם שרות	01.01.2015	31.12.2015	3100000211	ש	600020190
003	2016	0001	תקשוב	1	הסכם שרות	01.01.2016	31.12.2016	3100000210	ש	600020050
004	2016	0002	מחשבים	1	הסכם שרות	01.01.2016	31.12.2016	3100000211	ש	600020190
005	2017	0001	תקשוב	1	הסכם שרות	01.10.2016	30.09.2017	3100000213	ש	600020050
006	2017	0002	מחשבים	1	הסכם שרות	01.01.2017	31.12.2017	3100000211	ש	600020190
007	2018	0001	תקשוב	1	הסכם שרות	01.01.2018	31.12.2018	3100000210	ש	600020050
008	2018	0002	מחשבים	1	הסכם שרות	01.01.2018	31.12.2018	3100000211	ש	600020190
009	2018	0099	כללי	1	הסכם שרות	01.01.2018	30.10.2018			

2.2 לאחר הבחירה, לחץ על התגית ✓ או Enter. יתקבל המסך הבא.

שים לב שהפרמטר שמסומן הוא יצירת ביטוח ע"י אגף המחשוב. זאת האופציה הישנה, לא רצויה.

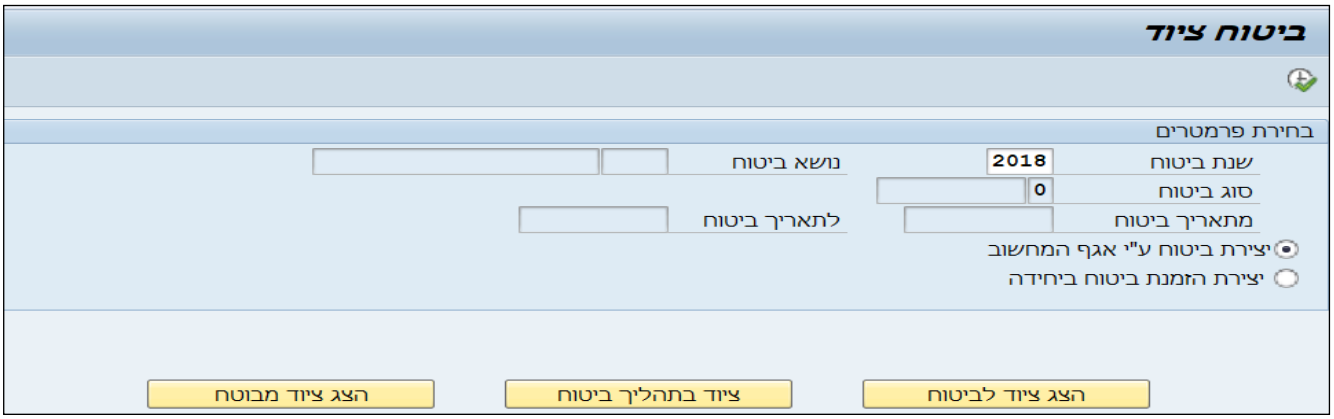

2.2.1 יש <u>ללחוץ פעמיים</u> על Enter כדי לקבל את הכפתור "ציוד בתהליך ביטוח":

שים לב שהפרמטר שמסומן חייב להיות יצירת הזמנת ביטוח ביחידה. **זאת האופציה החדשה:**

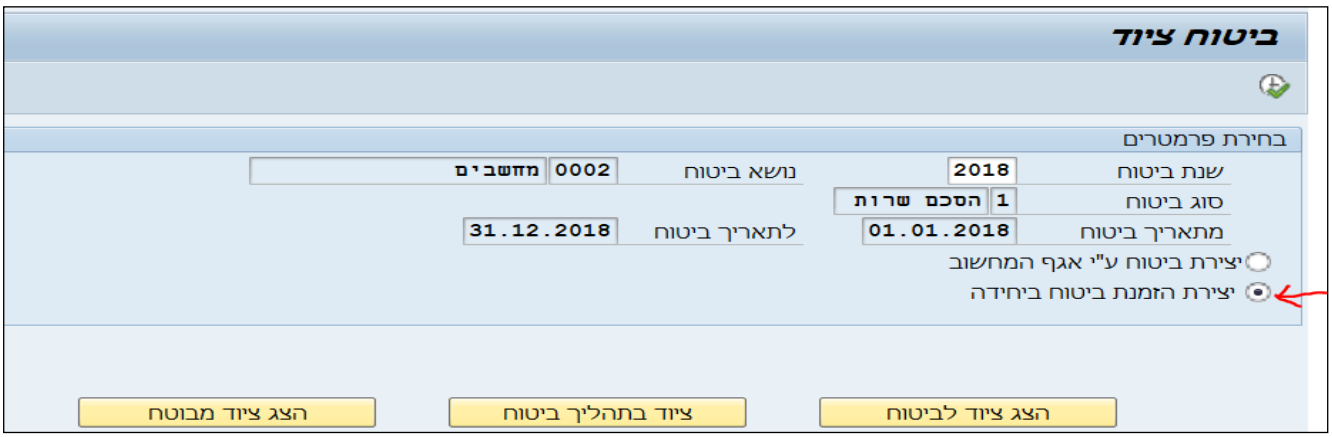

2.2.1 כפתור הצג ציוד לביטוח - להצגת הציודים שיש לבטח.

2.2.2 כפתור הצג ציוד מבוטח - להצגת הציודים שמבוטחים.

2.2.3 כפתור ציוד בתהליך ביטוח - **עבור ביטוח ציוד מחשב בלבד**

2.3 לחץ על הכפתור הצג ציוד לביטוח. יתקבל המסך הבא:

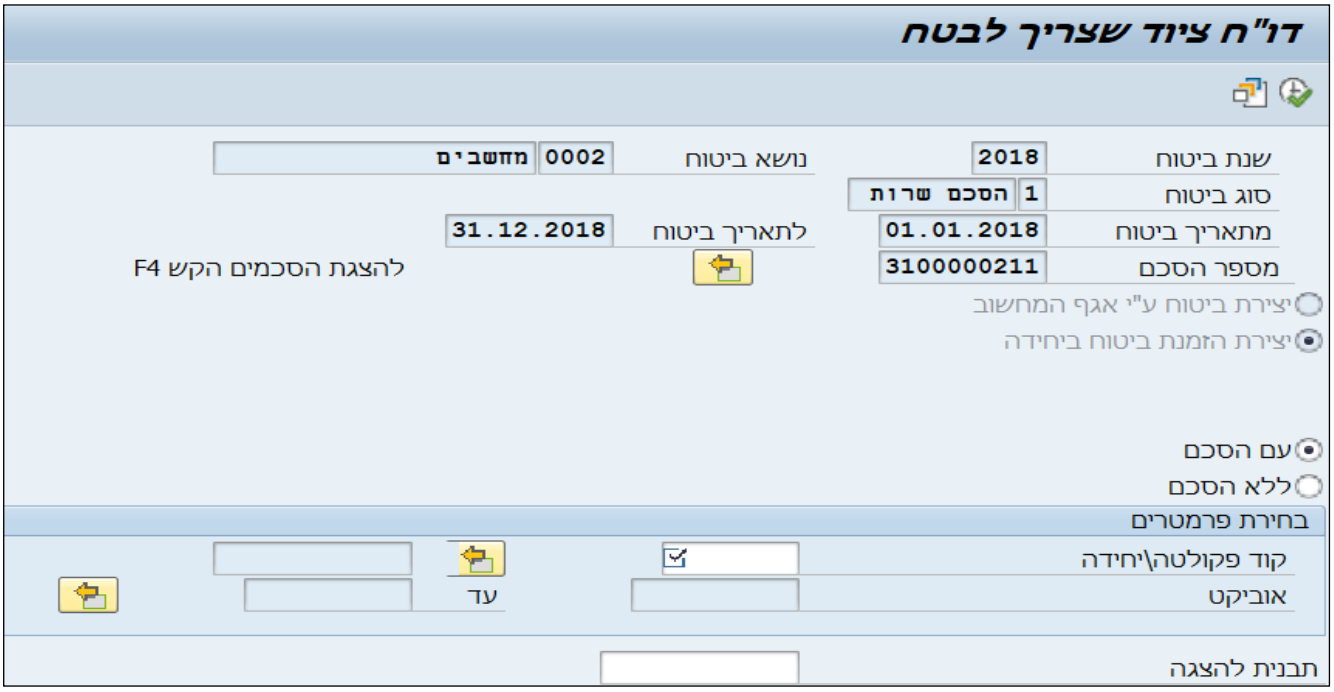

2.3.1 התייחס לשדות הבאים:

שדה	סטאטוס	הסבר
עם הסכם	ברירת מחדל	מחירי הביטוח נלקחים מהסכם שבוצע עם הספק המבטח.
ללא הסכם	רשות	מחירי ההסכם נרשמים עצמאית ע"י המשתמש וגם הספק המבטח נבחר עצמאית ע"י המשתמש שמזין את הביטוח.
קוד פקולטה/יחידה	חובה	הזן את מספר היחידה הטכניונית וגם מוסדית. לחץ על הגלילה 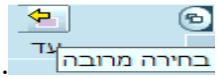 . לדוגמה הנדסת מזון 2080 וגם 72080.
אובייקט	אוטומטית	כאשר נעבוד עם ציודים ששייכים **לנושא תקשורת + מחשבים**, ללא אפשרות לשינוי ע"י משתמש. בכל שאר נושאי הביטוח באחריות המשתמש להקליד את סוג האובייקט.

2.4 הזן את מספר היחידה הטכניונית והמוסדית כפי שהוסבר בסעיף הקודם.

לחץ על התגית לביצוע והפעלת הרשימה.

יתקבל המסך הבא בו ניתן לראות את כל ציוד המחשבים (כולל מסכים, מדפסות וכו') של הפקולטה/יחידה:

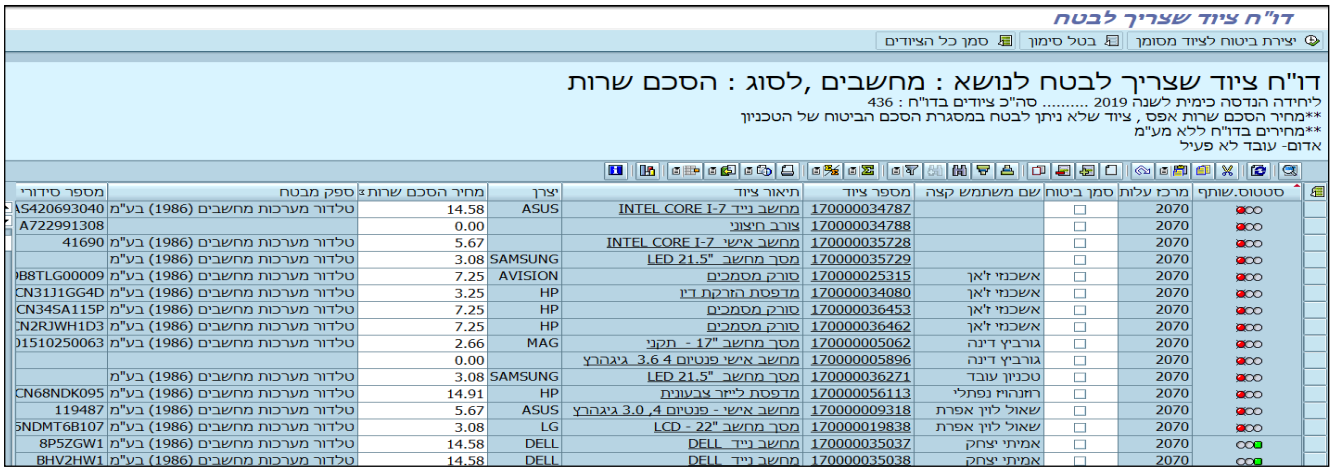

דו"ח ציוד שצריך לבטח

יצירת ביטוח לציוד מסומן | בטל סימון | סמן כל הציודים

דו"ח ציוד שצריך לבטח לנושא : מחשבים ,לסוג : הסכם שרות

ליחידה הנדסה כימית לשנה 2019 ..... סה"כ ציודים בדו"ח : 436

**מחירי הסכם שרות אפס , ציוד שלא ניתן לבטח במסגרת הסכם הביטוח של הטכניון

**מחירים בדו"ח ללא מע"מ

אדום- עובד לא פעיל

סטטוס.שותף	מרכז עלות	סמן ביטוח	שם משתמש קצה	מספר ציוד	תיאור ציוד	יצרן	מחיר הסכם שרות	ספק מבטח	מספר סידורי
	2070			170000034787	מחשב נייד INTEL CORE I-7	ASUS	14.58	טלדור מערכות מחשבים (1986) בע"מ	AS420693040
	2070			170000034788	צורב חיצוני		0.00		A722991308
	2070			170000035728	מחשב אישי INTEL CORE I-7		5.67	טלדור מערכות מחשבים (1986) בע"מ	41690
	2070			170000035729	מסך מחשב "LED 21.5	SAMSUNG	3.08	טלדור מערכות מחשבים (1986) בע"מ	
	2070		אשכנזי ז'אן	170000025315	סורק מסמכים	AVISION	7.25	טלדור מערכות מחשבים (1986) בע"מ	B8TLG00009
	2070		אשכנזי ז'אן	170000034080	מדפסת הזרקת דיו	HP	3.25	טלדור מערכות מחשבים (1986) בע"מ	CN31J1GG4D
	2070		אשכנזי ז'אן	170000036453	סורק מסמכים	HP	7.25	טלדור מערכות מחשבים (1986) בע"מ	CN34SA115P
	2070		אשכנזי ז'אן	170000036462	סורק מסמכים	HP	7.25	טלדור מערכות מחשבים (1986) בע"מ	CN2RJWH1D3
	2070		גורביץ דינה	170000005062	מסך מחשב "17 - תקני	MAG	2.66	טלדור מערכות מחשבים (1986) בע"מ	01510250063
	2070		גורביץ דינה	170000005896	מחשב אישי פנטיום 4 3.6 גיגהרץ		0.00		
	2070		טכניון עובד	170000036271	מסך מחשב "LED 21.5	SAMSUNG	3.08	טלדור מערכות מחשבים (1986) בע"מ	
	2070		רוזנהויז נפתלי	170000056113	מדפסת לייזר צבעונית	HP	14.91	טלדור מערכות מחשבים (1986) בע"מ	CN68NDK095
	2070		שאול לוין אפרת	170000009318	מחשב אישי - פנטיום 4, 3.0 גיגהרץ	ASUS	5.67	טלדור מערכות מחשבים (1986) בע"מ	119487
	2070		שאול לוין אפרת	170000019838	מסך מחשב "LCD - 22	LG	3.08	טלדור מערכות מחשבים (1986) בע"מ	5NDMT6B107
	2070		אמיתי יצחק	170000035037	מחשב נייד DELL	DELL	14.58	טלדור מערכות מחשבים (1986) בע"מ	8P5ZGW1
	2070		אמיתי יצחק	170000035038	מחשב נייד DELL	DELL	14.58	טלדור מערכות מחשבים (1986) בע"מ	BHV2HW1

ספק מבטח	מספר סידורי יצרן	מספר אובייקט	שם אובייקט	תאריך רכישה	מחיר ציוד	משתמש קצה	מספר מיקום פונקציונאלי	שם מיקום פונקציונאלי	מרכז עלות
טלדור מערכות מחשבים (1986		004301	מחשב נייח	11.09.2013	3,233.37	1117			2080
טלדור מערכות מחשבים (1986		004301	מחשב נייח	15.03.2004	3,677.28	1701			70899
טלדור מערכות מחשבים (1986	KSNA004207	004302	מחשב נייד/טאבלט	12.02.2007	7,019.50	1857			2080
טלדור מערכות מחשבים (1986	BRVYG3J	004301	מחשב נייח	16.03.2008	2,759.11	1857			2080
טלדור מערכות מחשבים (1986	BADS600362	004211	מדפ. הזרק דיו משולב	09.11.2009	807.35	1857			2080
טלדור מערכות מחשבים (1986		024000	ציוד מחשוב הקפי	05.05.2010	388.60	1857			2080
טלדור מערכות מחשבים (1986	F7JQ610054036	004215	צג LCD/LED "18-20.9	28.02.2006	1,567.50	1857			708192
טלדור מערכות מחשבים (1986	HF5ZR4J	004301	מחשב נייח	04.07.2010	1,756.50	1857			708192
טלדור מערכות מחשבים (1986		004201	מדפ. ליזר ש/ל <PPM 35	20.07.2004	3,669.00	4395			708192
		024000	ציוד מחשוב הקפי	20.07.2004	1,813.00	4395			708192
טלדור מערכות מחשבים (1986	05020802	004301	מחשב נייח	09.02.2005	3,293.83	4395			708191
טלדור מערכות מחשבים (1986	A4600007	004214	צג LCD/LED≤ 17.9"	01.03.2005	1,375.20	4395			708191
טלדור מערכות מחשבים (1986	TC15REMZ	004223	דיסק קשיח חיצוני	29.11.2006	252.94	4395			708191
טלדור מערכות מחשבים (1986	G60A90110139	004301	מחשב נייח	29.11.2006	2,195.63	4395			708191

2.4.1 התייחס לשדות הבאים:

שדה	סטאטוס	הסבר
סמן ביטוח	**חובה**	יש לסמן עבור כל ציוד שרוצים לבטח.
סטטוס. שותף	אוטומטית	צבע אדום = העובד/משתמש קצה לא פעיל ברשומות משאבי אנוש
מספר ציוד	אוטומטית	לחיצה כפולה על "מספר ציוד" מציג פירוט נוסף לגבי הציוד.
שם ציוד	אוטומטית	לחיצה כפולה על "שם ציוד" מציג שם הארוך של המק"ט.
מחיר הסכם שרות	אוטומטית/ידנית	אופציה **"עם הסכם"** – המחיר מגיע מההסכם של מ. הרכש. בשקלים **ולא כולל מע"מ**. בחירת אופציה **"ללא הסכם"** – לא יגיע מחיר (מחיר אפס). המשתמש יצטרך להקליד ידנית.
ספק מבטח	אוטומטית/ידנית	אופציה **"עם הסכם"** – הספק מגיע מההסכם של מ. הרכש. בחירת אופציה **"ללא הסכם"** – לא יגיע שם הספק המבטח. המשתמש יצטרך להקליד ידנית.
תאריך התחלת ביטוח	אוטומטית	לפי תחילת השנה הקלנדרית או לפי הראשון לחודש של החודש שבו מסתיימת תקופת האחריות.
תאריך סיום ביטוח	אוטומטית	לפי סיום השנה הקלנדרית.
תאריך התחלת וסיום אחריות	אוטומטית	תאריכים של התחלה וסיום אחריות כפי שמופיעים בציוד.
מספר אובייקט + שם אובייקט	אוטומטית	מציין את המשפחה אליה שייך הציוד. מוגדר במק"ט.
מק"ט	אוטומטית	לחיצה כפולה על המק"ט מציג את הפרטים שלו.
תאריך רכישה	אוטומטית	התאריך בו הציוד נקלט אצל הלקוח.
מחיר ציוד	אוטומטית	באם המחיר שונה משקל, מתבצעת המרה לשקל לפי יום תחילת הביטוח. אינפורמטיבי מתוך הזמנת הרכש.
בעל הציוד	אוטומטית	משתמש קצה שעל שמו רשום הציוד.
מרכז עלות	אוטומטית	שיוך הציוד לפי פקולטה או יחידה כפי שרשום בהזמנה.

✍ **הערה!**

ציוד שאין לו מחיר + ספק מבטח, לא יוכל להיות מבוטח!

2.5 **הכנה לביטוח ציוד מחשבים** והוצאת קובץ אקסל.

לחץ על התגית ובחר מתוך הרשימה גיליון אלקטרוני.

2.5.1 בדו"ח האקסל שיתקבל הוסף ליד העמודה "סמן ביטוח" את העמודות הבאות:
"סמן לא לביטוח" + "לא קיים".

2.5.2 אימות הציוד שרשום בדו"ח האקסל מול המצאי הקיים ועדכון הדו"ח.
באם הציוד שרשום בדו"ח לא נמצא פיזית בפקולטה/יחידה יש לדווח למדור הציוד לסימון שהציוד אינו פעיל + למחיקה בלבד. לסמן בדו"ח "לא קיים".

2.5.3 ציוד ששייך לחוקרים/אנשי סגל, יש לגזור מתוך דו"ח האקסל ולשלוח להם, כדי שיחליטו אם לבטח או לא.
החוקר/חבר סגל צריך לשלוח את הסכמתו לביטוח, כולל פרטי התקציב לצורך הביטוח.
אם לא רוצה לבטח, צריך לסמן "לא לביטוח".
לכל חוקר/חבר סגל יש להוציא הזמנת ביטוח בנפרד, לפי סוג התקציב ובעל תקציב.

A	B	C	D	E	F	G	H	I
לא קיים	סמן לא לביטוח	סמן ביטוח	מספר ציוד	שם ציוד	שם בעל הציוד	מחיר הסכם שרות	ספק מבטח	תאריך התחלה ביטוח
			170000001390	מדפסת ל"יזר שחור/לבן	ליחולט אנטולי	52.50	טלדור מערכות מחשבים (1986) בע"מ	01/01/2015
			170000002092	מסך מחשב "15 - רגיל	ליחולט אנטולי	28.00	טלדור מערכות מחשבים (1986) בע"מ	01/01/2015
			170000002093	מחשב אישי - פנטיום 4, 2.6 ג'גהרץ	ליחולט אנטולי	67.27	טלדור מערכות מחשבים (1986) בע"מ	01/01/2015
			170000002257	קורא כרטיס מגנטי למחשב אישי	אבן דוד	29.43	טלדור מערכות מחשבים (1986) בע"מ	01/01/2015

2.5.4 המשך טיפול בציודים "לא לביטוח" ועדכון משתמש קצה בסעיף 5 בחוברת זו.

2.6 בעמודה סמן ביטוח סמן V בקוביה ליד כל הציודים שרוצים לבטח.

לחץ על הכפתור יצירת ביטוח לציוד מסומן. יתקבל המסך הבא:

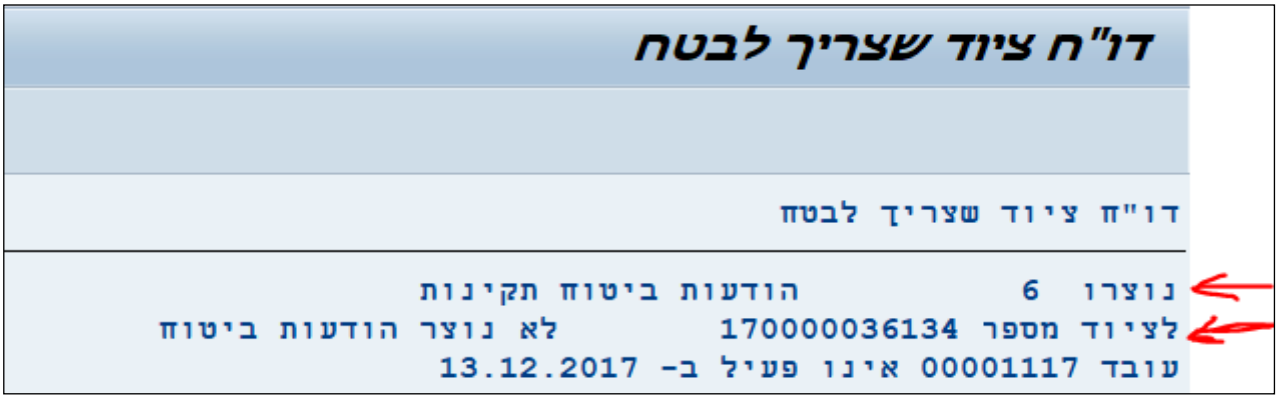

✍ הערה!

שים לב להודעה/הערה שליד מספר ציוד שעבורו לא נוצרה הודעת ביטוח ולתקן בהתאם ולהריץ מחדש.

2.6.1 הודעות שגיאה שיכולות להופיע ובגללן לא נוצרה הודעת ביטוח:

- משתמש קצה שקשור לציוד לא פעיל (עזב/פנסיונר/אמריטוס) או חסר דיווח.
- מחיר הסכם שרות אפס.
- נתונים נוספים של הציוד, שיתכן שהם לא תקינים, תת-יחידה, יחידה.

2.7 חזור למסך הראשי ע"י לחיצה על התגית ובמסך שמתקבל עוד פעם לחיצה על התגית .

יתקבל המסך הבא:

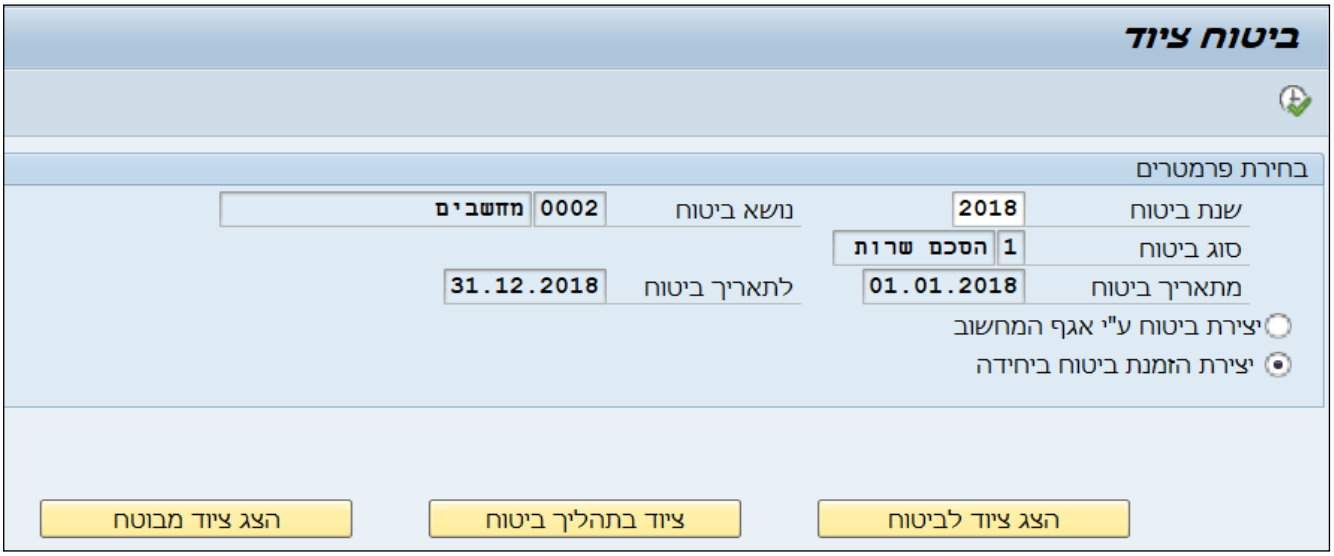

2.8 לחץ על הכפתור [ציוד בתהליך ביטוח]. יתקבל המסך הבא:

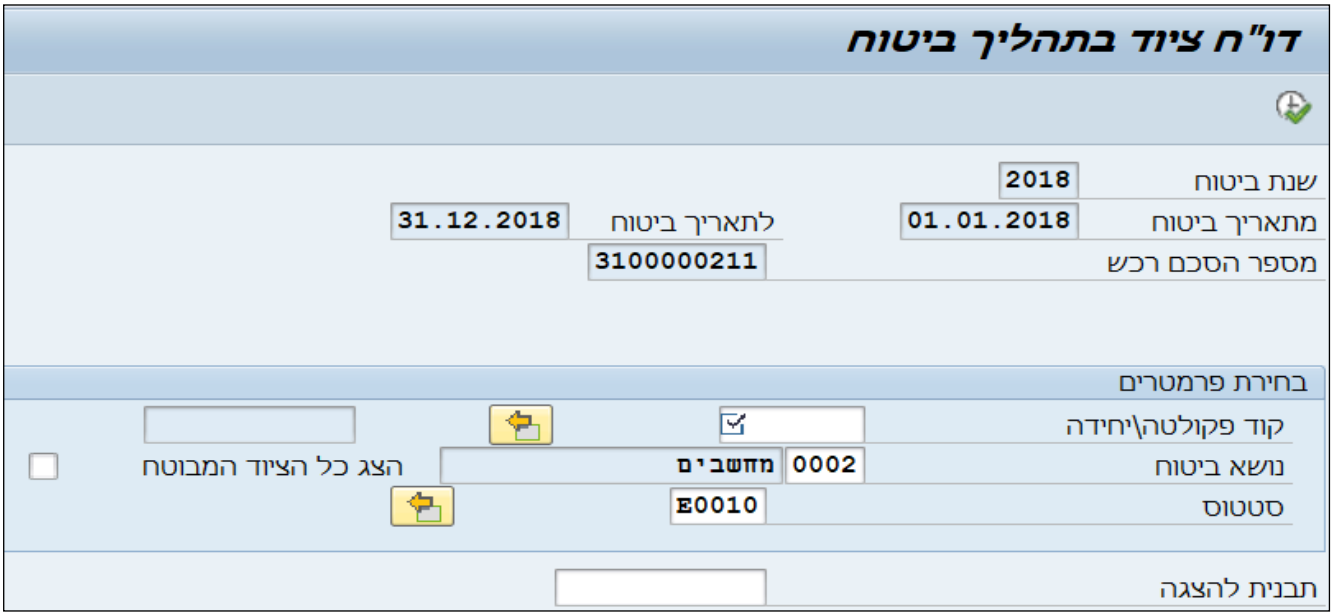

2.9 הזן את מספר היחידה הטכניונית והמוסדית.

לחץ על התגית לביצוע והפעלת הרשימה. יתקבל המסך הבא:

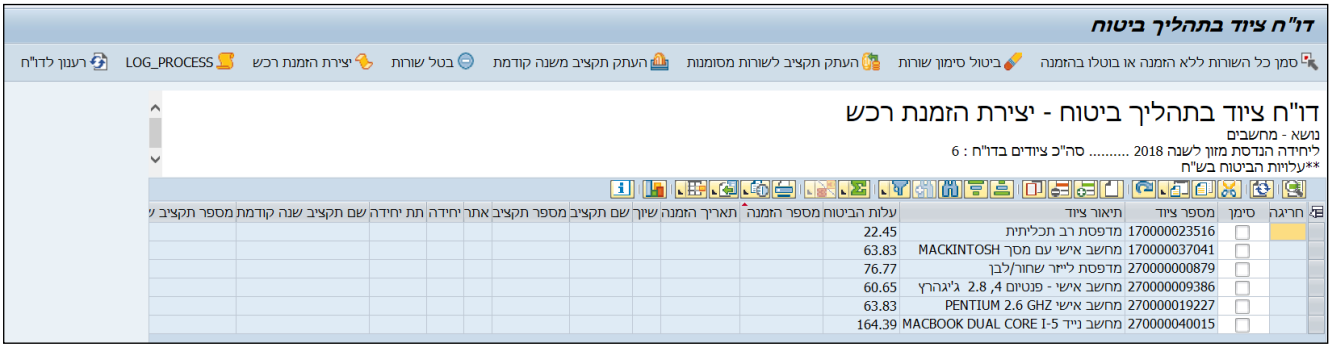

מספר תקציב שנה קודמת	מספר הודעה	תאריך התחלה ביטוח	תאריך סיום ביטוח	שם ספק מבטח	שם אובייקט	שם משתמש קצה
	500914577	01.01.2018	31.12.2018	טלדור מערכות מחשבים (1986) בע"מ	מדפ. הזרק דיו משולב	אייזיק יהודית
	500914575	01.01.2018	31.12.2018	טלדור מערכות מחשבים (1986) בע"מ	מחשב נייח	איזנקוט אורון
	500914573	01.01.2018	31.12.2018	טלדור מערכות מחשבים (1986) בע"מ	מדפ. ליזר ש/ל 35 PPM<	אזולאי צופיה
	500914574	01.01.2018	31.12.2018	טלדור מערכות מחשבים (1986) בע"מ	מחשב נייח	אזולאי צופיה
	500914578	01.01.2018	31.12.2018	טלדור מערכות מחשבים (1986) בע"מ	מחשב נייח	אייזיק יהודית
	500914576	01.01.2018	31.12.2018	טלדור מערכות מחשבים (1986) בע"מ	מחשב נייד/טאבלט	איזנקוט אורון

2.10 לחץ על הכפתור 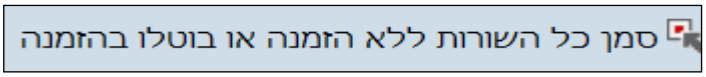

אם רוצים לבטח בפעולה אחת את כל מספרי הציוד שבדו"ח שהוכן לביטוח.

2.11 לחץ על הכפתור 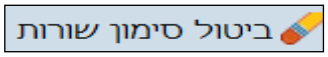

אם רוצים לבטל את הסימון של בקשה לבטח בפעולה אחת את כל מספרי הציוד שבדו"ח שהוכן לביטוח.

2.12 סמן V ליד כל ציוד ולחץ על הכפתור 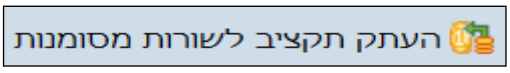

. יתקבל המסך הבא:

2.12.1 ניתן לסמן כמה ציודים שיבוטחו מאותו תקציב.

2.12.2 ניתן לבצע ביטוח מכל סוג תקציב, ללא התייחסות למקור הציוד, אם נרכש כציוד טכניוני או מוסדי.

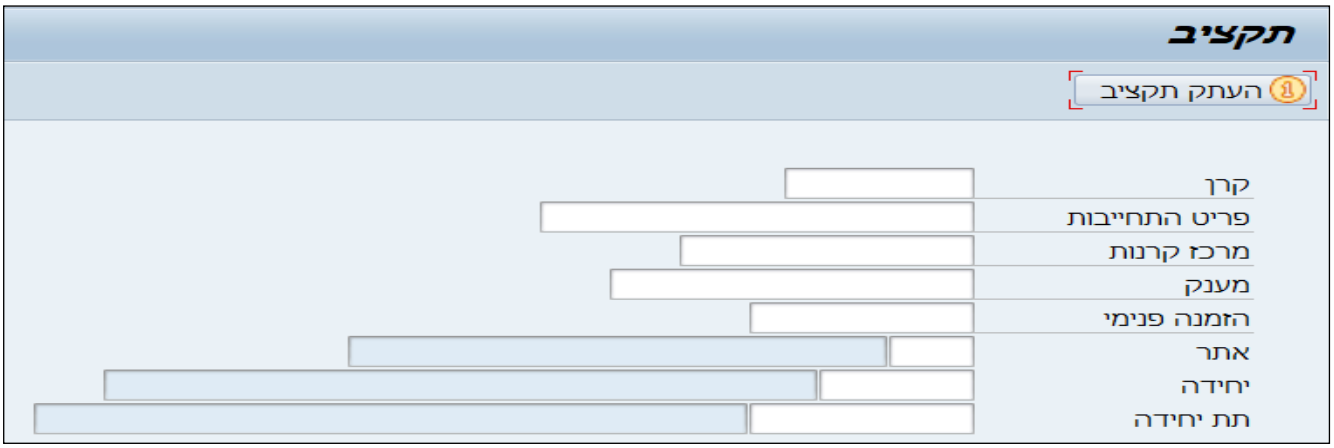

2.12.3 התייחס לשדות הבאים:

שדה	סטאטוס	הסבר
קרן/פריט התחייבות/מרכז קרנות/מענק/ הזמנה פנימית/WBS	**חובה**	הזן אחד מסוגי התקציב בהתאם להחלטה.
אתר	**חובה**	הזן את אתר שהתקציב משויך לו, טכניון או חברות המוסד.
יחידה	**חובה**	הזן את היחידה שהתקציב משויך לו, טכניון או חברות המוסד.
תת-יחידה	**חובה**	הזן את תת-יחידה שהתקציב משויך לו, טכניון או חברות המוסד.

2.12.4 לחץ על הכפתור 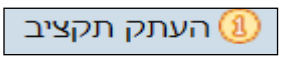

.

יתקבל המסך הבא שכולל את הנתונים שהוזנו במסך הקודם עבור הביטוח:

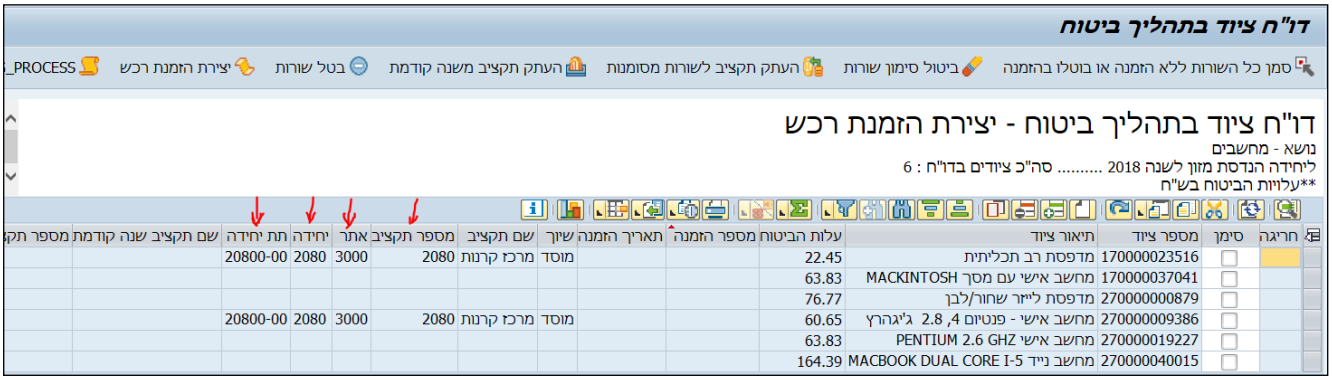

2.13 סמן V ליד כל ציוד ולחץ על הכפתור 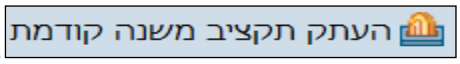

.

התהליך יתחיל משנת 2019, כאשר רוצים להשתמש באותם מספרי תקציבים כמו בשנה הקודמת.

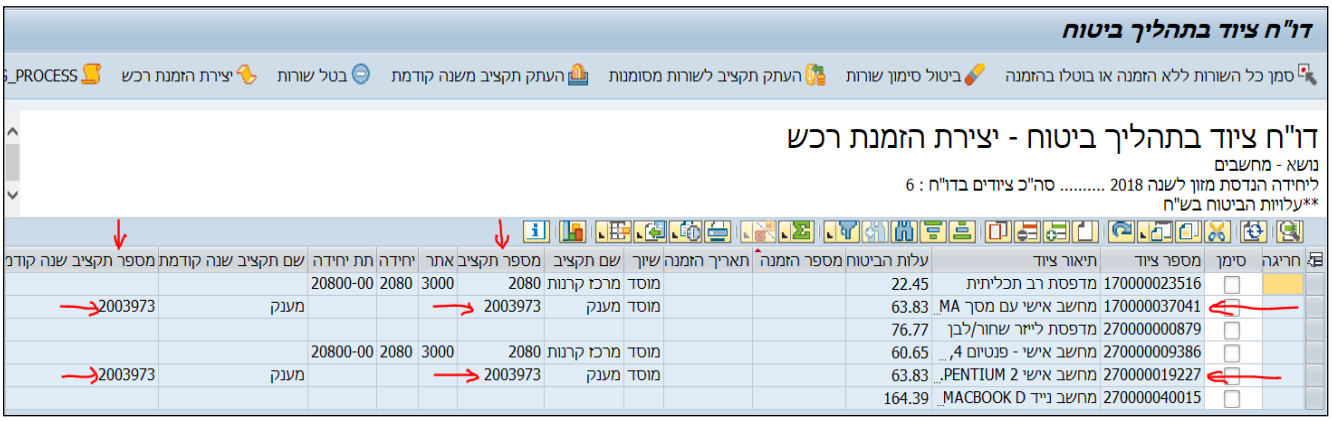

2.14 סמן V ליד ציוד שרוצים <u>לבטל</u> מרשימת "ציוד בתהליך ביטוח" ולחץ על הכפתור 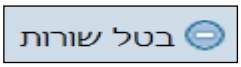

.

מספר הציוד יחזור ויופיע ברשימת הציוד לביטוח.

2.15 סמן V ליד כל ציוד שעבורו הוזנו פרטי תקציב לחיוב ולחץ על הכפתור 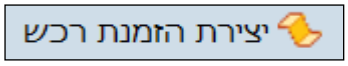

.

יתקבל המסך הבא:

2.15.1 סמן את הכפתור אחת לכל השורות מאחר וסומנו יותר מציוד אחד.

2.15.2 לחץ על הכפתור בצע לביצוע הפעולה.

2.15.3 יתקבל המסך הבא:

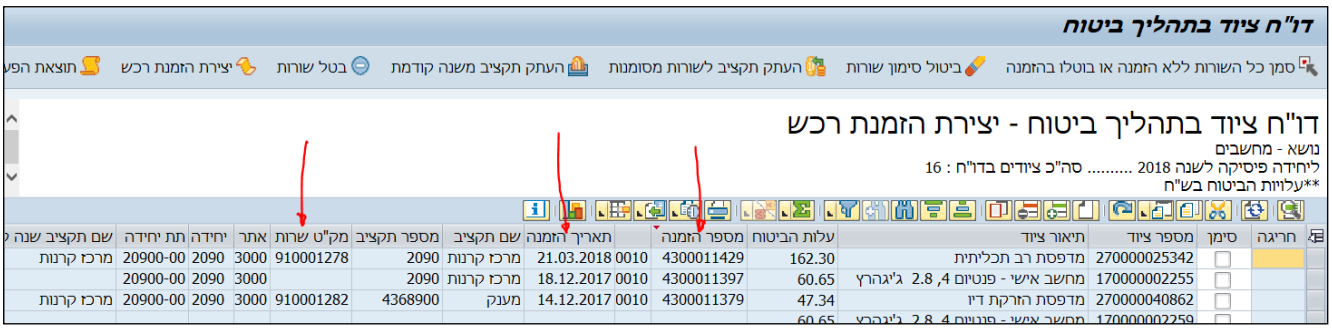

2.15.4 הזמנות הרכש שנוצרות הן ZRT = טכניון הזמנת משיכה ו- ZRM2 = מוסד:משיכה ללא ר.מ.

2.15.5 סימון סטאטוס ההזמנה:

2.15.5.1 לאחר אישורי חתימה לפי הכללים בהזמנות מהסוג הנ"ל, בעמודה "חריגה" יופיע סימון בצבע ירוק. כלומר, ההזמנה הועברה לספק המבטח.

2.15.5.2 כאשר ההזמנה במסלול אישורים של יותר ממאשר אחד ועדיין לא כולם חתמו, בעמודה "חריגה" יופיע סימון בצבע צהוב. כלומר, ההזמנה עדיין בסבב חתימות ולא הועברה לספק.

2.15.5.3 ניתן **לבטל** שורה בהזמנת הביטוח (בגלל טעות בהזנת התקציב, לא רוצים לבטח או כל סיבה אחרת). בעמודה "חריגה" יופיע סימון בצבע אדום.

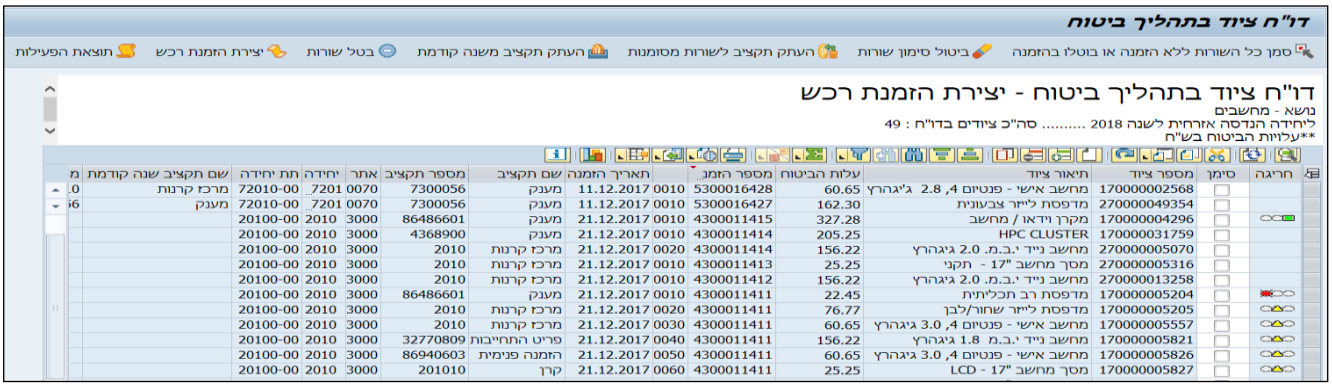

2.15.7 **בהזמנה יופיע מק"ט השירות** שקשור למק"ט הציוד וב"פרטי פריט" בלשונית טקסטים

סעיף הערות לספק ניתן לראות את מספר הציוד ותקופת הביטוח כפי שמופיע בפלט בהמשך.

2.15.8 **פלט הזמנת ביטוח**

עבור כל מק"ט טכניוני, בהערות לספק מופיע מספר האינוונטר של הציוד, תקופת הביטוח וערך הביטוח.

הטכניון - מכון טכנולוגי לישראל
TECHNION - ISRAEL INSTITUTE OF TECHNOLOGY
קרית הטכניון, חיפה 3200003
ע"מ 500701636

תאריך הדפסה: 22.03.2018 עמוד 1 מתוך 6

לכבוד:
טלדור מערכות מחשבים (1986) בע"מ
13 היצירה
פתח-תקוה 4951239
טלפון: 03-9298475
פקס: 03-9298336

הזמנת משיכה - טכניון
מספר : 4300011429
תאריך : 21.03.2018
קניין : כללי-פיסיקה
יחידה : הפקולטה לפיסיקה

אנא ספק ל-
טכניון

תאריך אספקה: 21.03.2018
תנאי תשלום: שוטף + 45
מיום קבלת החשבונית ברכש

**** ביטוח ציוד ****

שורה / כמות בהזמנה	חומר	תאור	יחידה	מחיר יחידה	ערך נטו
[10]	910001278	ביטוח ציוד-מדפסת לייזר צבעונית			

הערות לספק
270000025342-01.01.2018-31.12.2018
1 יחידות מחיר: 100.00 ILS ל - 1 יחידות
סה"כ 100.00 ש"ח

סה"כ לפני מע"מ 100.00 ש"ח
מע"מ תשומות % 17.000 17.00 ש"ח

2.16 לחץ על כפתור **תוצאת הפעילות** כדי לקבל את **יומן השגיאות** ולתקן בהתאם.

ניתן לראות **גם הזמנות רכש תקינות** שנוצרו.

לדוגמה, יתקבל המסך הבא:

מידע טכני | עזרה

תאריך/זמן/משת.	מספר	זיהוי חיצוני	טקסט אובייקט	טקסט תת-אוביי...	קוד טרנ...	תכנית	מצב	מספר יומן
SIMONAG 09:47:54 14.12.2017	10	SIMONAG			ZPM_MEN...	ZPM_INSUR...	עיבוד דיאלוג	$000001
SIMONAG 09:48:09 14.12.2017	0	BAL_INDX	PSM: הכנסות ה...		ZPM_MEN...	ZPM_INSUR...	עיבוד דיאלוג	$000002
SIMONAG 09:48:09 14.12.2017	0	BAL_INDX	PSM: בקרת זמינות		ZPM_MEN...	ZPM_INSUR...	עיבוד דיאלוג	$000003

סוג	טקסט הודעה
- 170000023516 מספר ציוד	לא נוצר מהלך מסוג אובייקט PurchaseOrder. סימוכין ח
- 170000023516 מספר ציוד	שדה יחידה ריק במחיצת תוספות:שורה - 00010
- 170000023516 מספר ציוד	הזמנת רכש עדיין מכילה פריטים פגומים
- 170000023516 מספר ציוד	נא הזן אתר
- 170000023516 מספר ציוד	נא הזן אתר
- 170000023516 מספר ציוד	נא הזן חשבון G/L
- 170000023516 מספר ציוד	נא הזן חשבון G/L
- 270000009386 מספר ציוד	לא נוצר מהלך מסוג אובייקט PurchaseOrder. סימוכין ח
- 270000009386 מספר ציוד	חריגה של 97.39 ILS (טכניון תתי-יחידות ברמת הקרן) מ
- 270000009386 מספר ציוד	חריגה של 97.39 ILS (טכניון ספר בקרה פעיל) מהתקציב

3. ביטוח ציוד תקשורת ומעקב אחרי ציוד מבוטח – ZPM_MENU_INSURANCE

ציוד בנושא תקשורת יהיה מבוטח לשנת 2018 ללא עלות ע"י אגף מחשוב ומערכות מידע.
הציוד שבוטח בשנים 2016-2017 יהיה מבוטח באופן אוטומטי בשנת 2018.

ציוד תקשורת שתקופת האחריות שלו הסתיימה בשנת 2017, יהי מבוטח באופן אוטומטי בשנת 2018.

יש להשתמש בטרנזקציה **ZPM_MENU_INSURANCE** . יתקבל המסך הבא:

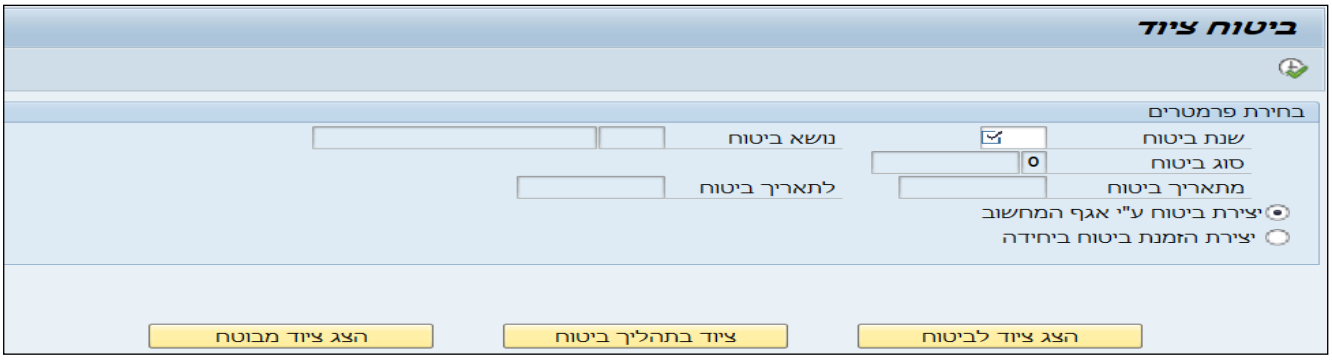

3.1 לחץ על השדה שנת ביטוח ובחר מתוך הרשימה את הצירוף של נושא הביטוח "מחשבים"+ שנת הביטוח:

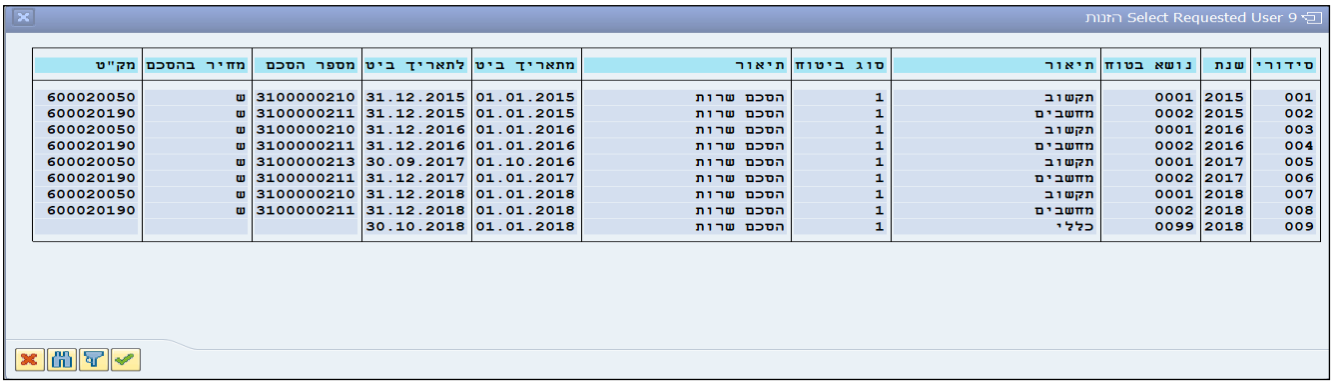

סידורי	שנת	נושא בטוח	תיאור	סוג ביטוח	תיאור	מתאריך ביט	לתאריך ביט	מספר הסכם	מחיר בהסכם	מק"ט
001	2015	0001	תקשוב	1	הסכם שרות	01.01.2015	31.12.2015	3100000210	ש	600020050
002	2015	0002	מחשבים	1	הסכם שרות	01.01.2015	31.12.2015	3100000211	ש	600020190
003	2016	0001	תקשוב	1	הסכם שרות	01.01.2016	31.12.2016	3100000210	ש	600020050
004	2016	0002	מחשבים	1	הסכם שרות	01.01.2016	31.12.2016	3100000211	ש	600020190
005	2017	0001	תקשוב	1	הסכם שרות	01.10.2016	30.09.2017	3100000213	ש	600020050
006	2017	0002	מחשבים	1	הסכם שרות	01.01.2017	31.12.2017	3100000211	ש	600020190
007	2018	0001	תקשוב	1	הסכם שרות	01.01.2018	31.12.2018	3100000210	ש	600020050
008	2018	0002	מחשבים	1	הסכם שרות	01.01.2018	31.12.2018	3100000211	ש	600020190
009	2018	0099	כללי	1	הסכם שרות	01.01.2018	30.10.2018			

3.2 לאחר הבחירה, לחץ על התגית ✓ או Enter. יתקבל המסך הבא.

שים לב שהפרמטר שמסומן חייב להיות יצירת ביטוח ע"י אגף המחשוב

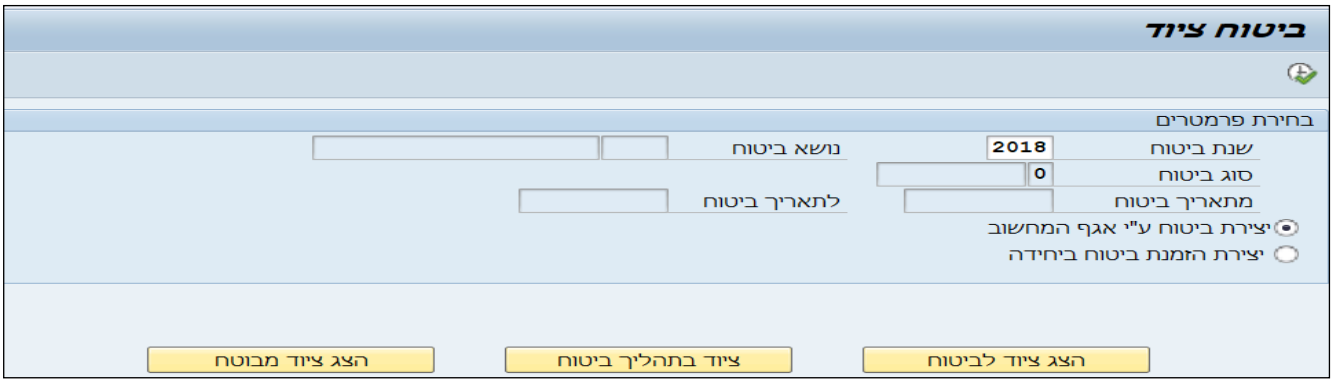

3.3 לחץ Enter. יתקבל המסך הבא.

3.3.1 כפתור הצג ציוד לביטוח - להצגת הציודים שיש לבטח.

3.3.2 כפתור הצג ציוד מבוטח - להצגת הציודים שמבוטחים.

3.3 לחץ יל הכפתור הצג ציוד לביטוח. יתקבל המסך הבא:

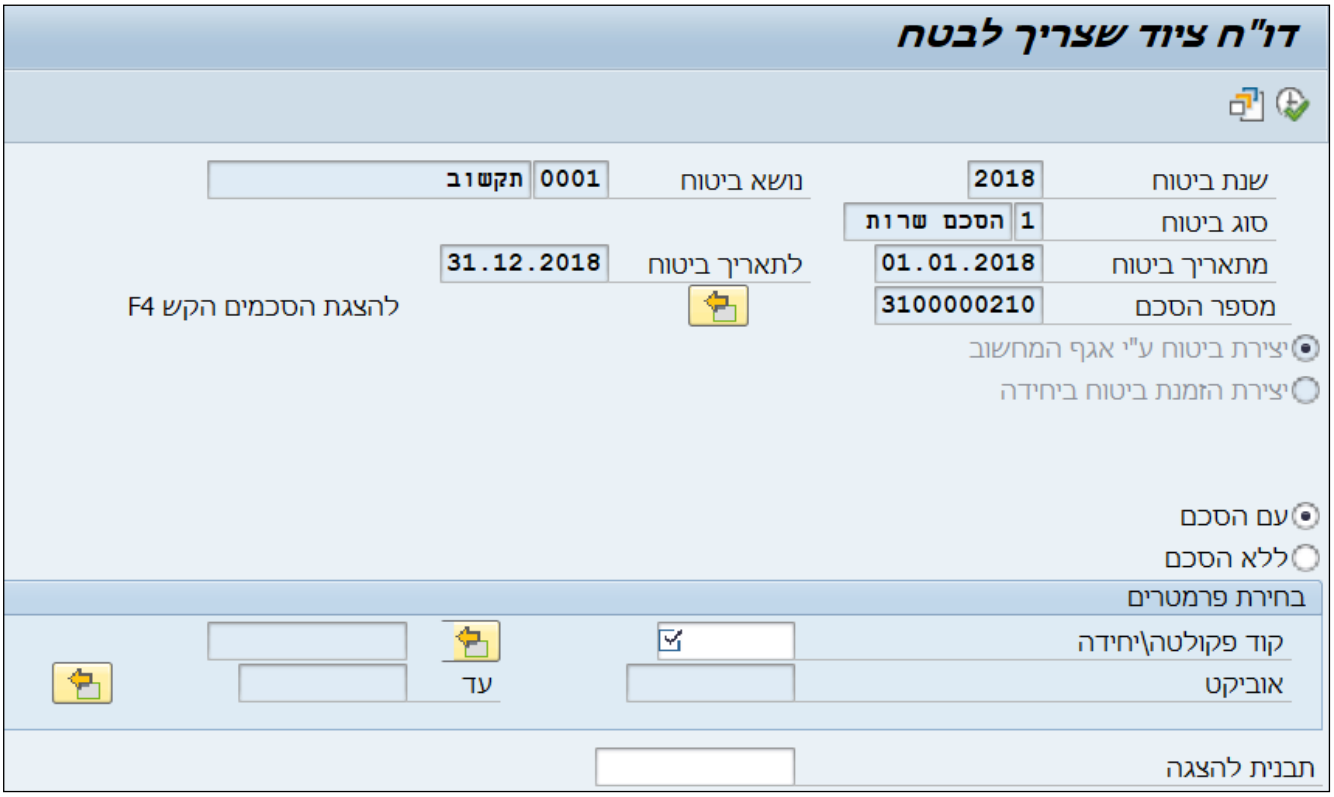

3.3.1 התייחס לשדות הבאים:

שדה	סטאטוס	הסבר
עם הסכם	ברירת מחדל	מחירי הביטוח נלקחים מהסכם שבוצע עם הספק המבטח.
ללא הסכם	רשות	מחירי ההסכם נרשמים עצמאית ע"י המשתמש וגם הספק המבטח נבחר עצמאית ע"י המשתמש שמזין את הביטוח.
קוד פקולטה/יחידה	חובה	הזן את מספר היחידה הטכניונית וגם מוסדית. לחץ על הגלילה בחירה מרובה. לדוגמה הנדסת מזון 2080 וגם 72080.
אובייקט	אוטומטית	כאשר נעבוד עם ציודים ששייכים **לנושא תקשורת + מחשבים**, ללא אפשרות לשינוי ע"י משתמש. בכל שאר נושאי הביטוח באחריות המשתמש להקליד את סוג האובייקט.

3.3.2 לחץ על התגית לביצוע והפעלת הרשימה.

יתקבל המסך הבא בו ניתן לראות שהציוד מתוחזק בצורה היררכית אבא + בנים.

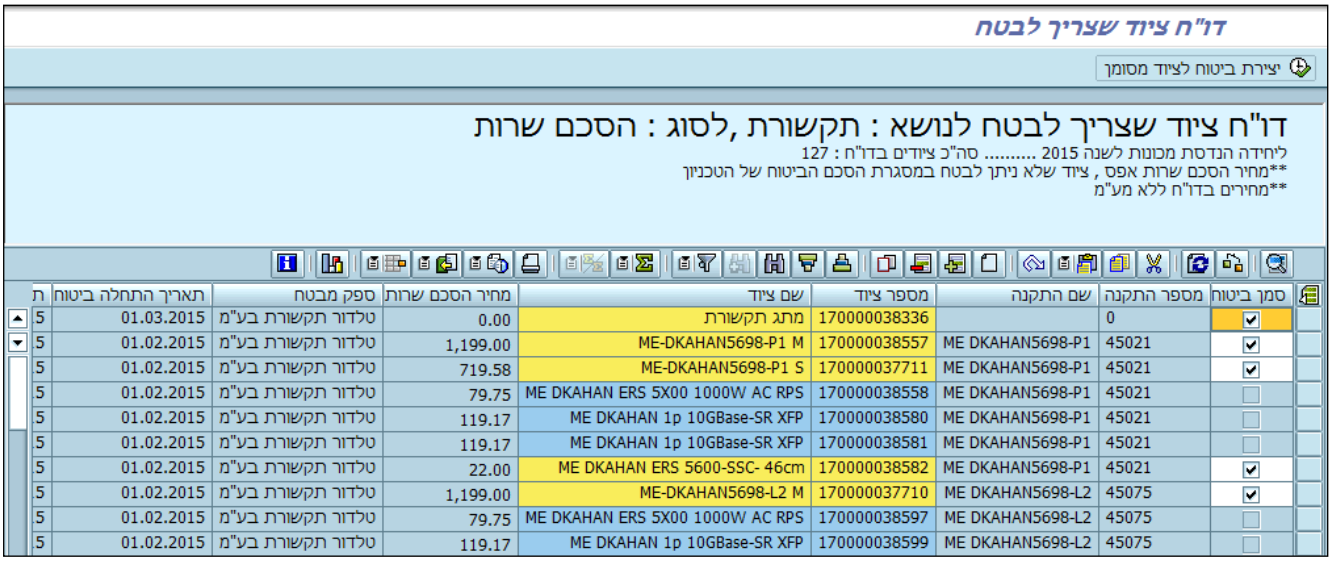

סמן ביטוח	מספר התקנה	שם התקנה	מספר ציוד	שם ציוד	מחיר הסכם שרות	ספק מבטח	תאריך התחלה ביטוח	ת
☑	0		170000038336	מתג תקשורת	0.00	טלדור תקשורת בע"מ	01.03.2015	5
☑	45021	ME DKAHAN5698-P1	170000038557	ME-DKAHAN5698-P1 M	1,199.00	טלדור תקשורת בע"מ	01.02.2015	5
☑	45021	ME DKAHAN5698-P1	170000037711	ME-DKAHAN5698-P1 S	719.58	טלדור תקשורת בע"מ	01.02.2015	5
☐	45021	ME DKAHAN5698-P1	170000038558	ME DKAHAN ERS 5X00 1000W AC RPS	79.75	טלדור תקשורת בע"מ	01.02.2015	5
☐	45021	ME DKAHAN5698-P1	170000038580	ME DKAHAN 1p 10GBase-SR XFP	119.17	טלדור תקשורת בע"מ	01.02.2015	5
☐	45021	ME DKAHAN5698-P1	170000038581	ME DKAHAN 1p 10GBase-SR XFP	119.17	טלדור תקשורת בע"מ	01.02.2015	5
☑	45021	ME DKAHAN5698-P1	170000038582	ME DKAHAN ERS 5600-SSC- 46cm	22.00	טלדור תקשורת בע"מ	01.02.2015	5
☑	45075	ME DKAHAN5698-L2	170000037710	ME-DKAHAN5698-L2 M	1,199.00	טלדור תקשורת בע"מ	01.02.2015	5
☐	45075	ME DKAHAN5698-L2	170000038597	ME DKAHAN ERS 5X00 1000W AC RPS	79.75	טלדור תקשורת בע"מ	01.02.2015	5
☐	45075	ME DKAHAN5698-L2	170000038599	ME DKAHAN 1p 10GBase-SR XFP	119.17	טלדור תקשורת בע"מ	01.02.2015	5

3.3.3 התייחס לשדות הבאים:

שדה	סטאטוס	הסבר
סמן ביטוח	ברירת מחדל	מסומן כברירת מחדל כהמלצה. ראש המנהל/אחראי ציוד יחידתי רשאי להוריד את הסימון. **לא ניתן להוריד סימון מציוד בן, רק מציוד אבא.**
מספר התקנה + שם התקנה	אוטומטית	מציג את ההיררכיה של הציוד. צבע צהוב – מציין ציוד אבא צבע כחול – מציין ציוד בן לחציה כפולה על "מספר התקנה" ניתן לראות את ההיררכיה שלה.
מספר ציוד	אוטומטית	לחיצה כפולה על "מספר ציוד" מציג פירוט נוסף לגבי הציוד. ניתן לראות גם היסטוריה של הביטוחים לציוד ע"י בחירה של **"סביבה" --> "הודעות" + F8.**
שם ציוד	אוטומטית	לחיצה כפולה על "שם ציוד" יציג את שם הארוך שבמק"ט.
מחיר הסכם שרות	אוטומטית	נלקח מהסכם השירות בשקלים **ולא כולל מע"מ**.
ספק מבטח	אוטומטית	נלקח מהסכם השירות
תאריך התחלת ביטוח **תאריך סיום ביטוח**	אוטומטית	תקופת הביטוח בהסכם הוא מ- 01.01. עד 31.12. כל שנה. באם לציוד יש אחריות שמסתיימת באמצע התקופה של השנה הקלנדרית של הביטוח, תאריך תחילת הביטוח יחל מהראשון לחודש של סיום האחריות.
תאריך התחלת אחריות **תאריך סיום אחריות**	אוטומטית	נלקח מההזמנה מול הספק ולאחר ביצוע קבלת טובין.
מספר אובייקט **שם אובייקט**	אוטומטית	מוצגים לפי סיווג הציוד
מק"ט	אוטומטית	מק"ט הרכישה של הציוד. לחיצה כפולה על המספר יציג פרטים נוספים של המק"ט.
תאריך רכישת הציוד	אוטומטית	אינפורמטיבי מתוך הזמנת הרכש.
מחיר ציוד	אוטומטית	אינפורמטיבי מתוך הזמנת הרכש. באם המחיר דולרי הוא מוסב לשקלים לתאריך תחיל הביטוח. מחיר הציוד כולל מע"מ.
בעל ציוד/שם בעל	אוטומטית	משתמש הקצה.
מרכז עלות	אוטומטית	מרכז עלות שעבורו הציוד נקנה.

3.4 הכנה לביטוח ציוד תקשורת והוצאת קובץ אקסל.

3.4.1 לחץ על התגית ובחר מתוך הרשימה גיליון אלקטרוני.

3.4.2 בדו"ח האקסל שיתקבל הוסף ליד העמודה "סמן ביטוח" את העמודות הבאות:
"סמן לא לביטוח" + "לא קיים".

3.4.3 אימות הציוד שרשום בדו"ח האקסל מול המצאי הקיים ועדכון הדו"ח.
באם הציוד שרשום בדו"ח לא נמצא פיזית בפקולטה/יחידה יש לדווח למדור הציוד לסימון שהציוד אינו פעיל + למחיקה בלבד. לסמן בדו"ח "לא קיים".

3.4.4 סימון הציוד "סמן ביטוח" או "לא לביטוח", בהתאם להחלטת הפקולטה/היחידה.

3.4.5 כל החלטה בנושא ציוד תקשורת יש לדווח לעופר ארגמן במרכז המחשבים.

A	B	C	D	E	F	G	H	I	J	K	L
לא קיים	סמן לא לביטוח	סמן ביטוח	מספר התקנה	שם התקנה	מספר ציוד	שם ציוד	מחיר הסכם שרות	ספק מבטח	תאריך התחלה ביטוח	תאריך סיום ביטוח	לה אחריות
			47395	MT WiFi	170000039424	MT3722AP2	65.00	טלדור תקשורת בע"מ	01/01/2015	31/12/2015	0
			47395	MT WiFi	170000039425	MT3723AP1	65.00	טלדור תקשורת בע"מ	01/01/2015	31/12/2015	0
			47395	MT WiFi	170000039426	MT372400AP1	65.00	טלדור תקשורת בע"מ	01/01/2015	31/12/2015	0
			47395	MT WiFi	170000039427	MT3726AP1	65.00	טלדור תקשורת בע"מ	01/01/2015	31/12/2015	0

3.5 בסיום ההכנה לביטוח תקשורת, לחץ על הכפתור יצירת ביטוח לציוד מסומן.
ציוד שהסטאטוס שלו **"לא לביטוח"** לא מופיע בדו"ח הביטוח.
באם מהנדס הפקולטה\ראש מנהל יוריד סימון של ציוד לביטוח ע"י הורדת סימון מהאבא, יתקבל המסך הבא, שמתריע על מספר הציודים שלא יכנסו לביטוח .

דו"ח ציוד שצריך לבטח

שים לב , הסרת 192 פריטים מהסכם השרות ! אינך זכאי לשרות עבור ציוד זה. במידה ובעתיד תבקש להכניס ציוד זה לשרות תחויב על כל התקופה מיום הוצאת הציוד משרות. להמשיך?

כן | לא

3.6 לחץ על התגית כן להמשך ביצוע הביטוח. יתקבל המסך הבא:

דו"ח ציוד שצריך לבטח

דו"ח ציוד שצריך לבטח

נוצרו 6 הודעות ביטוח תקינות
לציוד מספר 170000036134 לא נוצר הודעות ביטוח
עובד 00001117 אינו פעיל ב- 13.12.2017

4. מעקב אחרי ציוד מבוטח – ZPM_MENU_INSURANCE

השתמש בטרנזקציה **ZPM_MENU_INSURANCE** .

לאחר בחירת סוג הביטוח, מחשבים או תקשורת לפי שנה הרצויה, הזן את היחידה (טכניונית ומוסדית) כמו ביצירת ביטוח.

במסך הראשי לחץ על **הכפתור** הצג ציוד מבוטח

יתקבל המסך הבא:

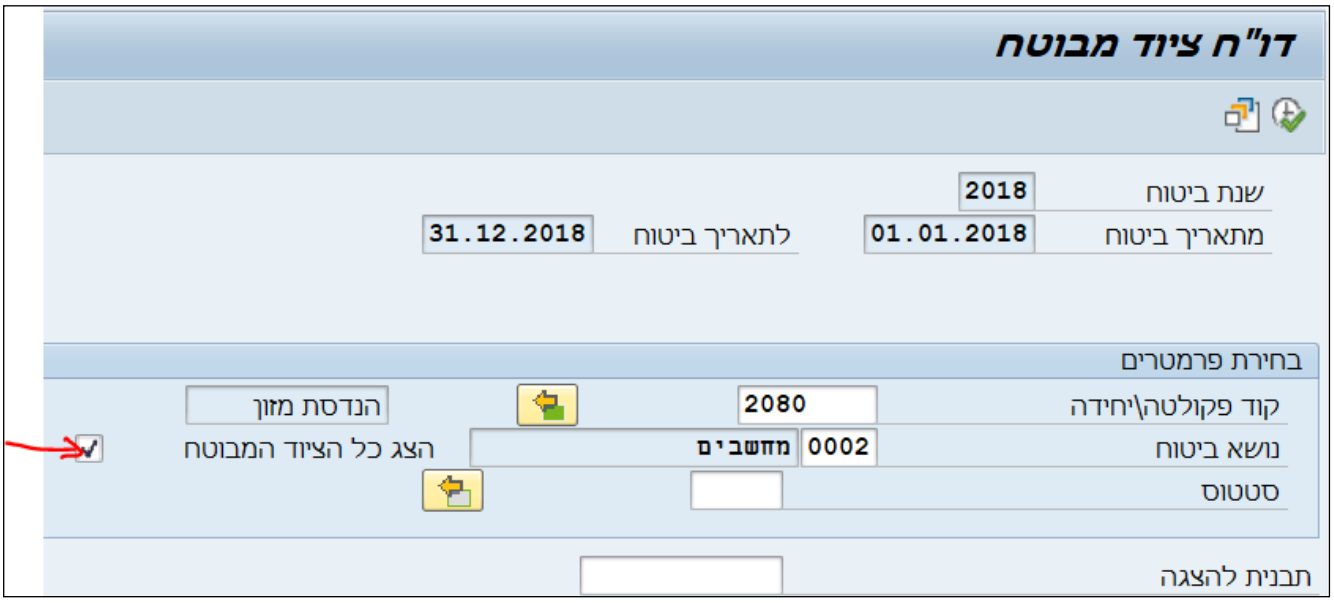

4.1 התייחס לשדות הבאים:

שדה	סטאטוס	הסבר
קוד פקולטה/יחידה	חובה	הזן את מספר היחידה הטכניונית וגם מוסדית. לחץ על הגלילה 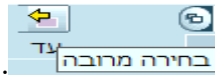 . לדוגמה הנדסת מזון 2080 וגם 72080.
נושא ביטוח	אוטומטית	נראה את הדו"ח לפי הבחירה, תקשורת או מחשבים.
הצג כל הציוד המבוטח	ידנית	הדו"ח יציג את הציודים המבוטחים, לפי נושא תקשורת ומחשבים וניתן לסכום את סכום הביטוח לפי נושא.

4.2 לחץ על התגית לביצוע וקבלת הדו"ח:

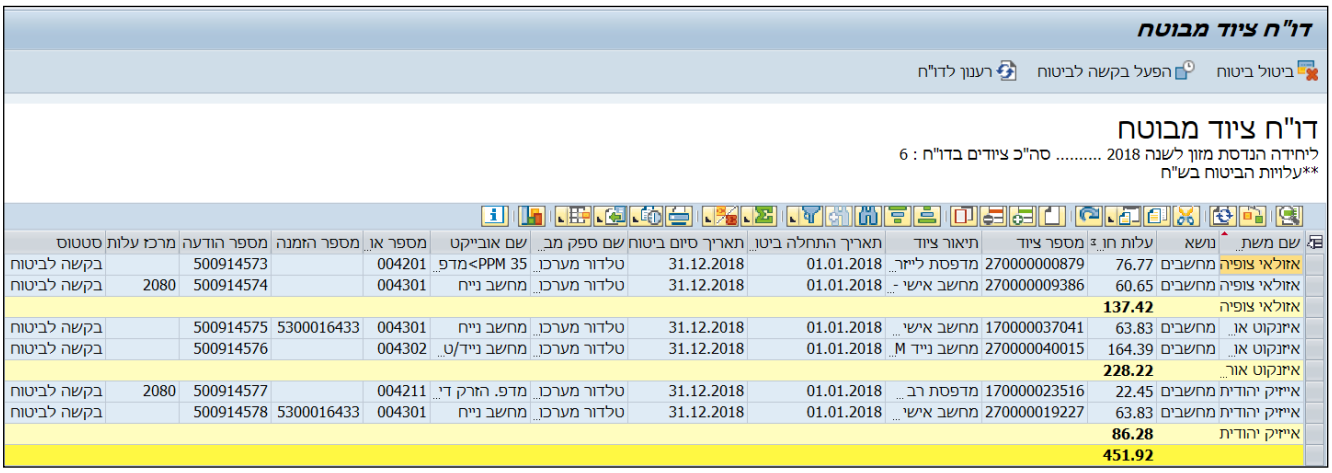

דו"ח ציוד מבוטח

ביטול ביטוח | הפעל בקשה לביטוח | רענון לדו"ח

דו"ח ציוד מבוטח

ליחידה הנדסת מזון לשנה 2018 ..... סה"כ ציודים בדו"ח : 6

**עלויות הביטוח בש"ח

שם משת	נושא	עלות חו	מספר ציוד	תיאור ציוד	תאריך התחלה ביטו	תאריך סיום ביטוח	שם ספק מב	שם אובייקט	מספר או	מספר הזמנה	מספר הודעה	מרכז עלות	סטטוס
אזולאי צופיה	מחשבים	76.77	270000000879	מדפסת לייזר	01.01.2018	31.12.2018	טלדור מערכו	מדפ<PPM 35	004201		500914573		בקשה לביטוח
אזולאי צופיה	מחשבים	60.65	270000009386	מחשב אישי -	01.01.2018	31.12.2018	טלדור מערכו	מחשב נייח	004301		500914574	2080	בקשה לביטוח
אזולאי צופיה		**137.42**											
איזנקוט או	מחשבים	63.83	170000037041	מחשב אישי	01.01.2018	31.12.2018	טלדור מערכו	מחשב נייח	004301	5300016433	500914575		בקשה לביטוח
איזנקוט או	מחשבים	164.39	270000040015	מחשב נייד M	01.01.2018	31.12.2018	טלדור מערכו	מחשב נייד/ט	004302		500914576		בקשה לביטוח
איזנקוט אור		**228.22**											
אייזיק יהודית	מחשבים	22.45	170000023516	מדפסת רב	01.01.2018	31.12.2018	טלדור מערכו	מדפ. הזרק ד	004211		500914577	2080	בקשה לביטוח
אייזיק יהודית	מחשבים	63.83	270000019227	מחשב אישי	01.01.2018	31.12.2018	טלדור מערכו	מחשב נייח	004301	5300016433	500914578		בקשה לביטוח
אייזיק יהודית		**86.28**											
		451.92											

4.3 התייחס לשדות הבאים:

שדה	סטאטוס	הסבר
נושא	אוטומטית	יציג מחשבים או תקשורת, לפי הבחירה או ביחד עם הכול.
עלות חוזה שירות	אוטומטית	הסכומים מגיעים מהסכם הרכש.
מספר ציוד	אוטומטית	מספר שבמדבקה הצהובה. ניתן לבצע drill down ולראות את פרטי הציוד ומופעי הביטוח: "סביבה" ← "הודעות" .
תאריך התחלה ביטוח	אוטומטית	01.01. של כל שנה קלנדרית או 01 לחודש סיום האחריות.
תאריך סיום ביטוח	אוטומטית	31.12 של כל שנה קלנדרית.
שם ספק מבטח	אוטומטית	הספק שהרכש בחר וסגר את ההסכם.
שם ומספר אובייקט	אוטומטית	תיאור הציוד המבוטח והמספר שלו.
מספר הזמנה	אוטומטית	מספר הזמנת הרכש מסוג ZUS2 לצורכי חיוב וזיכוי פנים טכניון.
מספר הודעה	אוטומטית	מספר המסמך של הודעת הביטוח שנוצר עבור הציוד.
שם משתמש	אוטומטית	שם משתמש הקצה של הציוד.
סטאטוס	אוטומטית	סטאטוסים שונים **לפי ההסבר בסעיף 4.4 בהמשך**.

5. עדכון/שינוי ציוד – IE05

בהמשך להכנת הציוד לביטוח, סימון סטאטוס ציוד "לא לביטוח" ועדכון משתמש קצה חדש, יש להשתמש בטרנזקציה IE05.

יתקבל המסך הבא:

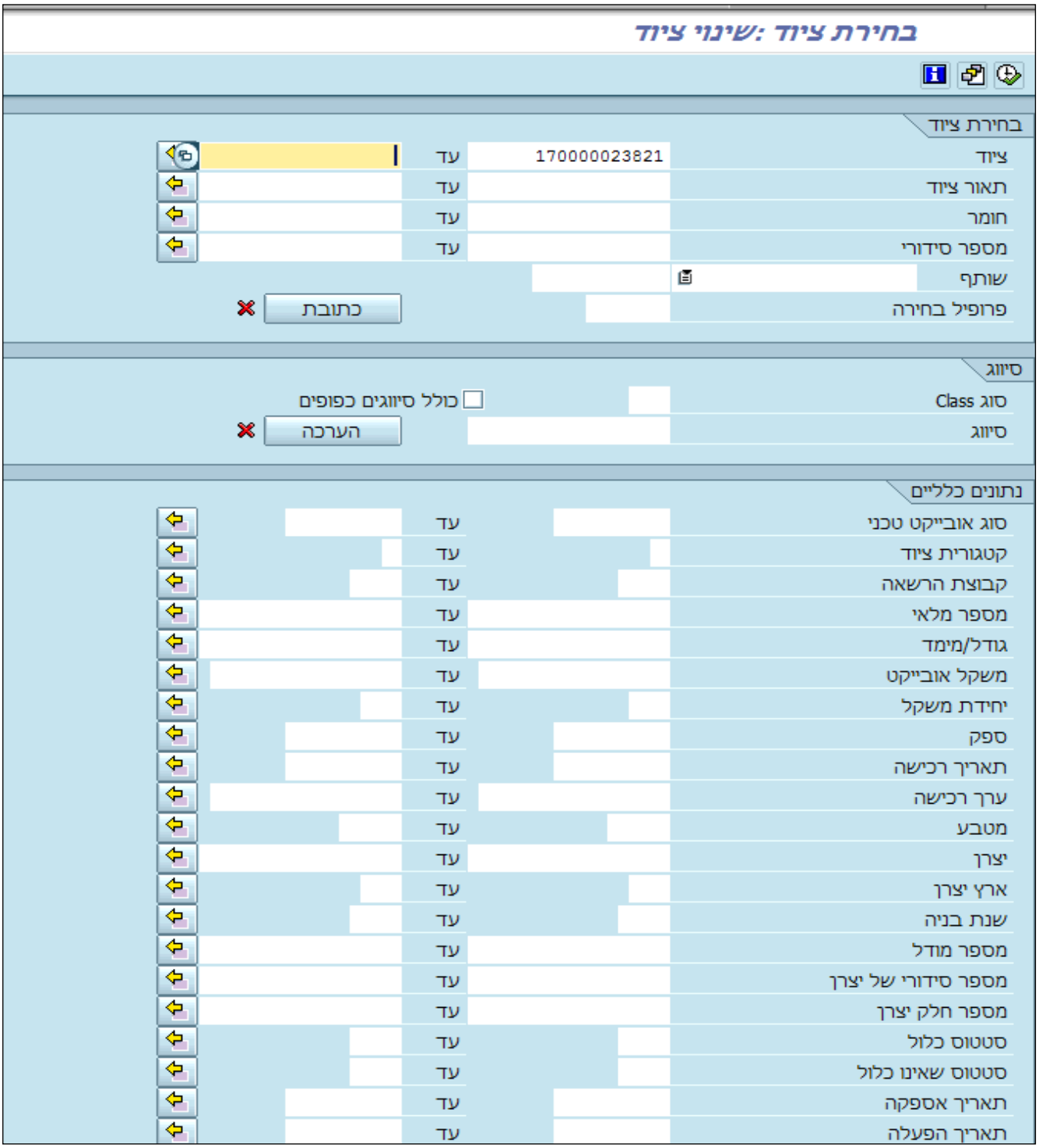

5.1 בשדה [ציוד] הזן את מספר הציוד שרוצים לסמן כ"לא לביטוח".

5.2 לחץ על התגית [ ] לביצוע. יתקבל המסך הבא:

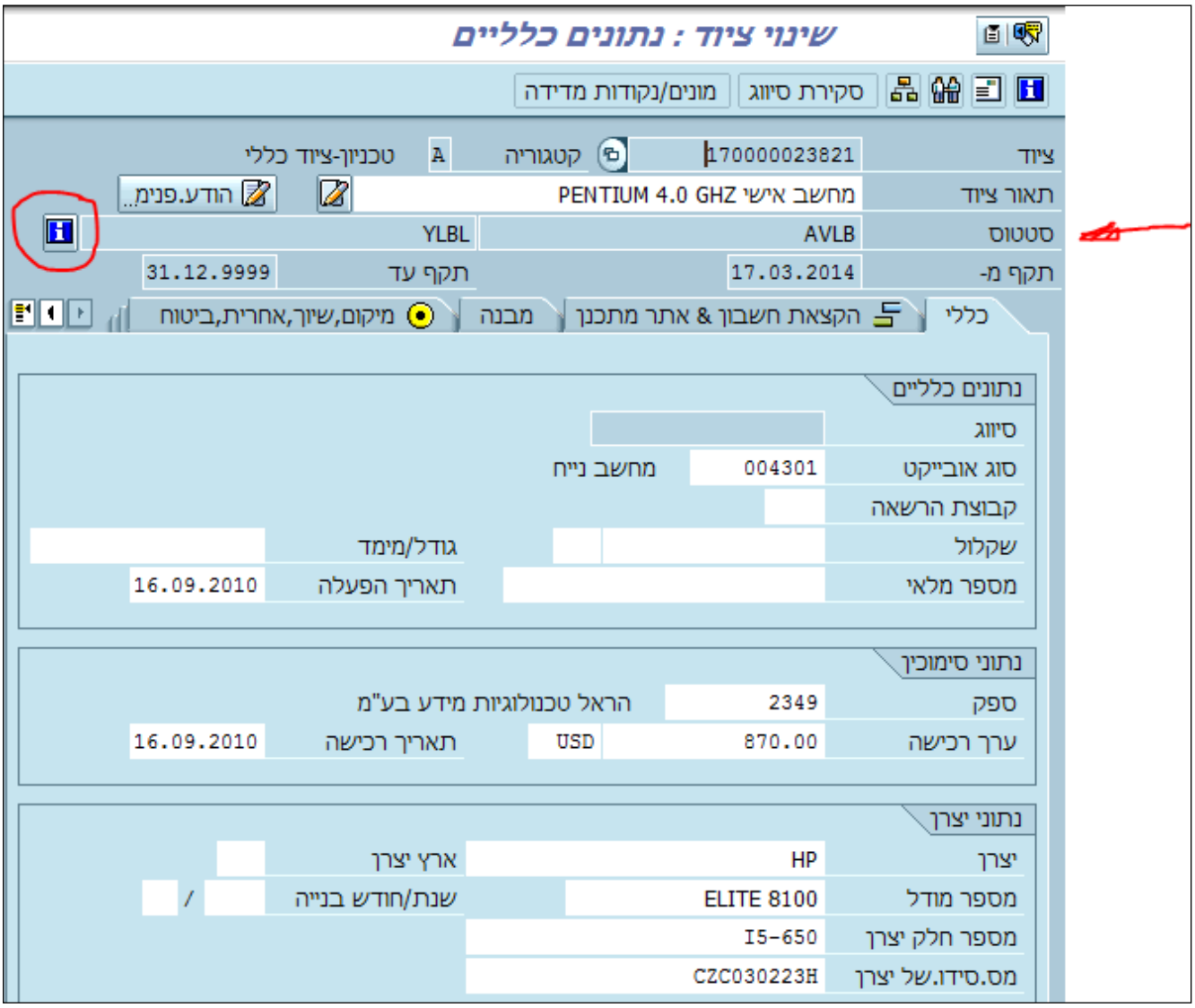

5.3 בשדה סטטוס לחץ על הכפתור . יתקבל המסך הבא:

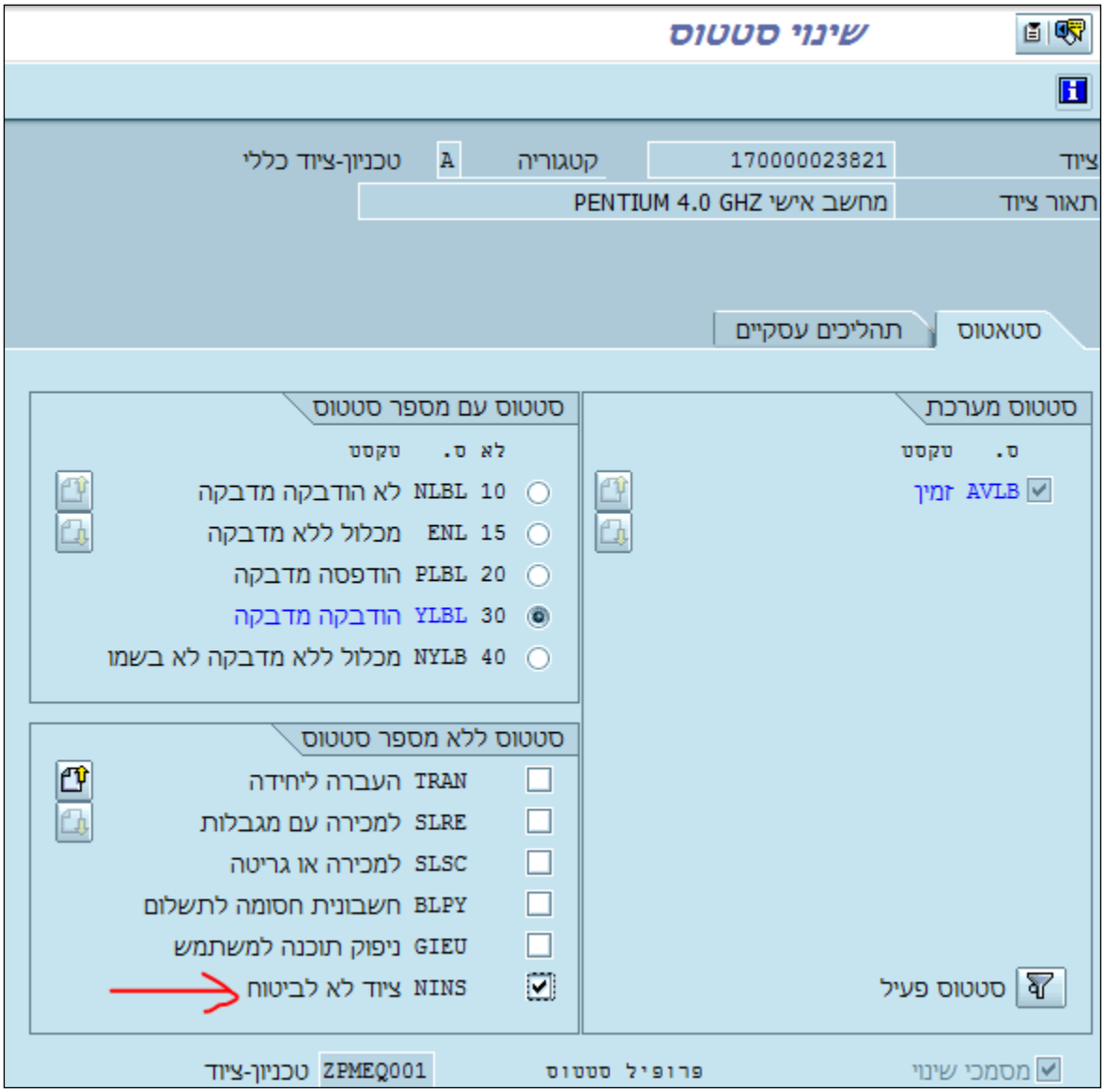

5.4 בבלוק סטטוס ללא מספר סטטוס סמן V ליד הסטאטוס "לא לביטוח".

5.5 לחזרה לחץ על התגית .

5.6 לחץ על התגית לשמירת הנתונים.

הערה!

כל הציודים שמסומנים "לא לביטוח" לא יופיעו בדו"ח ציוד שצריך לבטח!

6. ציוד מבוטח – טיפול של הממונה על הביטוח – ZPM_PURCHAS_INSURE

להצגת הזמנות הפנימיות לחיוב וזיכוי היחידה, השתמש בטרנזקציה ZPM_PURCHAS_INSURE .

הממונה/אחראי ביטוח באגף מחשוב ומערכות מידע, יבדוק את התקינות של ההזמנות הפנימיות וישחרר אותן.

יתקבל המסך הבא:

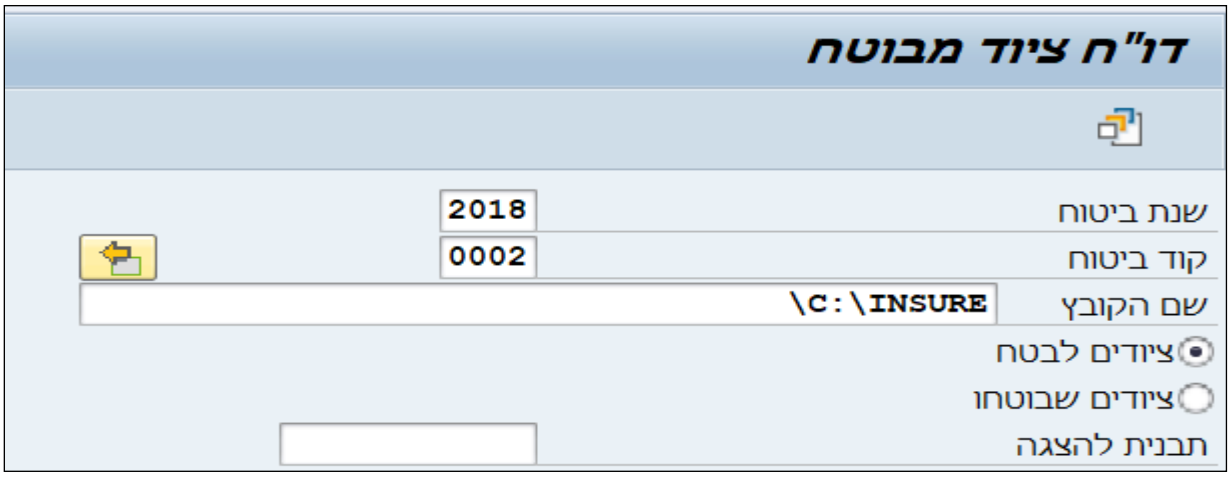

6.1 התייחס לשדות הבאים:

שדה	סטאטוס	הסבר
שנת ביטוח	חובה	בחר מתוך הרשימה את שנת הביטוח המבוקש.
קוד ביטוח	חובה	בחר את הקוד הרצוי לצורך הצגת הזמנות הרכש המתאימות.
שם הקובץ	אוטומטית	בנתיב הרשום יוצרו קבצי האקסל של הציוד שאותם יש לשלוח לספק.

6.2 בחר [ציודים לבטח] ולחץ על התגית [ ] לביצוע.

6.3 כאשר קוד הביטוח הוא [0002 | מחשבים] תופיע רשימת ציודים שעבורם נפתחו הזמנות ועדיין לא קיבלו אישור בהתאם לנוהל אישורי הזמנות. יתקבל המסך הבא:

דו"ח ציוד מבוטח

יצירת קובץ אקסל ציודים לספק מבטח

דו"ח ציוד מבוטח

שנה 2018

**סכומי הביטוח במטבע שקל

חריגה	מספר הזמנה	סמן ביטוח	סה"כ ביטח שבר	סה"כ חוזה שרות	סמן MIGO	יחיד	שם יחידה	נושא ביטוח	סטטוס הזמנ	סה"כ להזמנה פנימי	שם איש קשר	טלפון
	4300011420			25.25		2010	הנדסה אזרחית	מחשבים	B	1.00		
	4300011421			25.25		2010	הנדסה אזרחית	מחשבים	B	1.00		
	5300016427			162.30		2010	הנדסה אזרחית	מחשבים	B	1.00		
	5300016428			60.65		2010	הנדסה אזרחית	מחשבים	B	1.00		
	5300016430			60.65		2010	הנדסה אזרחית	מחשבים	B	1.00		
	5300016431			25.75		2010	הנדסה אזרחית	מחשבים	B	1.00		
	5300016432			47.34		2010	הנדסה אזרחית	מחשבים	B	1.00		
				774.03		2060	כימיה	מחשבים		0.00		
	4300011383			89.08		2060	כימיה	מחשבים	B	3.00		
	4300011384			24.34		2060	כימיה	מחשבים	B	1.00		
	4300011385			76.77		2060	כימיה	מחשבים	B	1.00		
	4300011386			2.48		2060	כימיה	מחשבים	B	1.00		
	4300011387			156.22		2060	כימיה	מחשבים	B	1.00		
	4300011388			206.72		2060	כימיה	מחשבים	B	3.00		
	4300011396			60.65		2060	כימיה	מחשבים	B	1.00		
	4300011401			124.11		2060	כימיה	מחשבים	R	5.00		
				761.76		2070	הנדסה כימית	מחשבים		0.00		
	4300011375			60.65		2070	הנדסה כימית	מחשבים	B	1.00		
	9920171210			70.96		2070	הנדסה כימית	מחשבים		0.00		
				324.26		2080	הנדסת מזון	מחשבים		0.00		
				768.95		2090	פיסיקה	מחשבים		0.00		
	4300011379			47.34		2090	פיסיקה	מחשבים	B	1.00		
	4300011397			60.65		2090	פיסיקה	מחשבים	B	1.00		
				6,430.93								

6.3.1 בשדה [חריגה] מופיע **רמזור אדום**, זה מעיד על בעיה:

6.3.1.1 ההזמנה לא עברה את כל מסלול האשורים ובעמודה [סטטוס הזמנה] מופיע Blocked – B.

6.3.1.2 ההזמנה עברה את כל מסלול האשורים בעמודה [סטטוס הזמנה] מופיע Released – R, אבל עדיין לא נשלחה לספק בתכנית האוטומטית הלילית (לבדוק בעיה במערכת).

6.3.1.3 אם אין הזמנת הרכש, אבל מופיע סכום מול מספר היחידה, הדבר מעיד שעדיין ישנם ציודים בתהליך ביטוח, שעבורם צריכים לבצע את הביטוח הסופי.

לצורך ברור ניתן להתקשר לאיש הקשר בפקולטה/יחידה.

6.4 כאשר קוד הביטוח הוא 0001 תקשוב יתקבל המסך הבא:

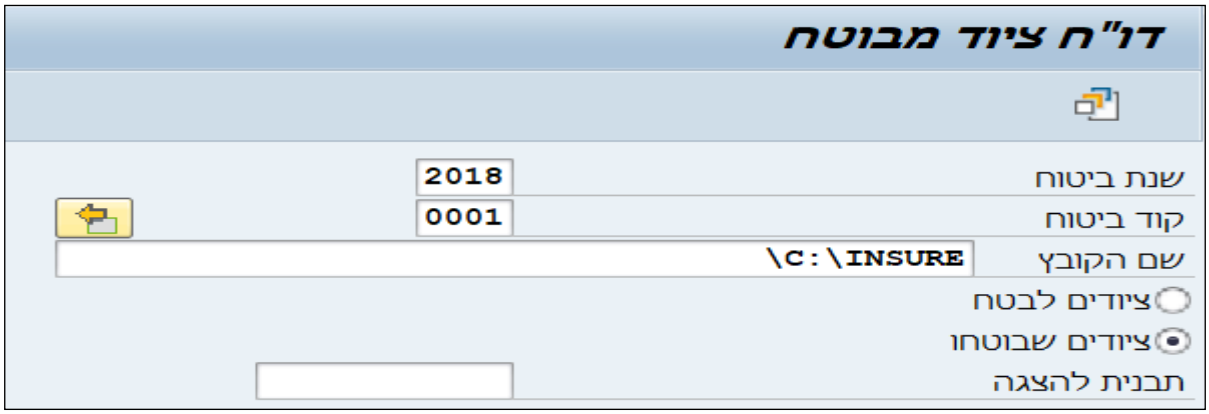

6.4.1 יש לבחור את האופציה ציודים שבוטחו. יתקבל המסך הבא:

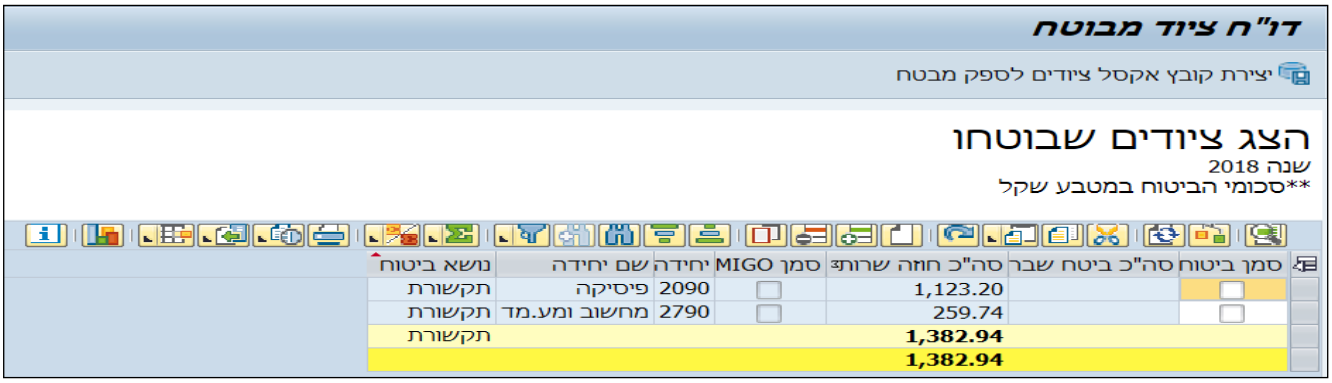

6.4.2 סמן V בעמודה סמן ביטוח ולחץ על הכפתור יצירת קובץ אקסל ציודים לספק מבטח.

הציודים יצאו לקובץ אקסל וכתוצאה מזה, סטאטוס ביטוח הציוד ישתנה.

קבצי האקסל שיוצרו יהיו בהתאם לספק המבטח את הציוד. קובץ עם ציודים נפרד לכל ספק.

ניתן להתייחס לקבצים אילו כמנות של ציוד שמתווסף לביטוח.

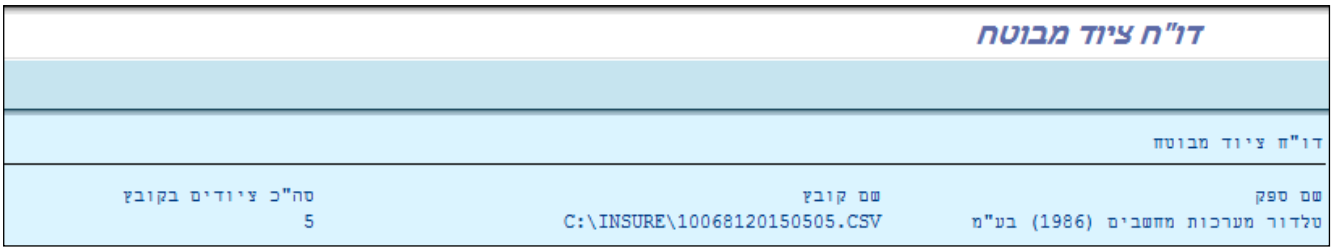

	A	B	C	D	E	F	G	H	I	J	K	L
1	טלדור תקש											
2	שם יחידה	מספר ציוד	שם ציוד	מתאריך ביט	לתאריך ביט	מספר מקט"	מחיר הפריט	עלות לביטוח	מספר סריא	יצרן	מודל	תאריך יציר
3	פיסיקה	270000040128	PH Reserv	01.01.2018	31.12.2018	300006842	1	117	SDNI4F07	AVAYA	BayStack 5510-48T	01.01.2018
4	פיסיקה	170000004989	PH55106C	01.01.2018	31.12.2018	300006842	1	117	SDNI4F0G	AVAYA	BayStack 5510-48T	01.01.2018
5	פיסיקה	170000004990	PH 1p 1GB	01.01.2018	31.12.2018	300006403	1	23.4		AVAYA	1p 1GBase-SX SFP LC	01.01.2018
6	פיסיקה	270000040119	PH551030	01.01.2018	31.12.2018	300006842	1	58.5	SDNI4F0C	AVAYA	BayStack 5510-48T	01.01.2018
7	פיסיקה	270000040129	PH 1p 1GB	01.01.2018	31.12.2018	300006403	1	23.4		AVAYA	1p 1GBase-SX SFP	01.01.2018